

**INSTITUTO TECNOLÓGICO
SUPERIOR DE SAN PEDRO
DE LAS COLONIAS**

"2021, Año del reconocimiento al trabajo del personal de salud por su lucha contra el COVID-19"

COAHUILA
SECRETARIA DE FINANZAS
RECIBIDO
30 ABR. 2021
NOMBRE: [Handwritten Signature]
HORA: 9:00
CONTROL DE CORRESPONDENCIA

San Pedro, Coahuila de Zaragoza a 16 de Abril de 2021

ITSSPC - DIR - 51/21

Asunto: Entrega de Cuenta Pública 2020

**C. DIP. EDUARDO OLMOS CASTRO
PRESIDENTE DE LA JUNTA DE GOBIERNO DEL H. CONGRESO DEL ESTADO DE COAHUILA
PRESENTE**

En cumplimiento al artículo 10 de la Ley de Rendición de Cuentas y Fiscalización Superior del Estado de Coahuila de Zaragoza, tengo a bien presentar ante esta H. Autoridad, la Cuenta Pública del ejercicio 2020, en forma impresa y en archivo electrónico de datos.

En mérito de lo anterior, solicito se me tenga por presentado en tiempo y forma la información requerida en la Ley invocada.

Sin otro asunto, hago propicia esta oportunidad para enviarle un cordial saludo y reiterarle mi más alta consideración.

ATENTAMENTE
Excelencia en Educación Tecnológica®

[Handwritten Signature]

**CP. JOSÉ DE JESÚS ORTIZ PAREDES
DIRECTOR GENERAL**

AUDITORIA SUPERIOR
del Estado de Coahuila
Oficialía de Partes
12:52
30 ABR 2021
Oficio Original Copia
Anexo(s) Original Copia
Otros: 100
La Auditoría Superior del Estado se reserva la facultad de solicitar la documentación que se menciona a la dirección por el presente.

SEI SECRETARIA DE EDUCACION
30 ABR 2021
RECIBIDO
DIRECCION DE TRAMITE Y GF
DESPACHO DEL C. SECRETARIO

INSTITUTO TECNOLÓGICO SUPERIOR
DE SAN PEDRO DE LAS COLONIAS
DIRECCION GENERAL

- ccp.
C. Blas José Flores Dávila. Secretario de Finanzas
C. Higinio González Calderón. Secretario de Educación
C. Teresa Guajardo Berlanga. Secretario de Fiscalización y Rendición de Cuentas
C.P.C. José Armando Plata Sandoval. Auditor Superior del Estado
C.P. Francisco Manuel Osorio Morales. Subsecretario de Educación Media y Superior


Recibo ED 15:14 pm

SEI SECRETARIA DE EDUCACION
30 ABR 2021
RECIBIDO
SECRETARIA DE EDUCACION
MEDIA Y SUPERIOR

SECRETARIA DE FISCALIZACION Y RENDICION
DE CUENTA DEL GOBIERNO DEL ESTADO DE
COAHUILA DE ZARAGOZA
30 ABR 2021
RECIBIDO
CORRESPONDENCIA
SALTILLO, COAHUILA

Congreso del Estado de Coahuila
Oficialía Mayor
13:57
29 ABR 2021
RECIBIDO

30/ abr.



**INSTITUTO TECNOLÓGICO
SUPERIOR DE SAN PEDRO
DE LAS COLONIAS**

CUENTA PÚBLICA 2020


- Información Contable.
- Información Presupuestal
- Información Programática.
- Información Adicional.
- Información derivada de la Ley de Disciplina Financiera de las Entidades Federativas y los Municipios.



**TECNOLÓGICO
NACIONAL DE MÉXICO®**



EDUCACIÓN
SECRETARÍA DE EDUCACIÓN PÚBLICA



**INSTITUTO TECNOLÓGICO
SUPERIOR DE SAN PEDRO
DE LAS COLONIAS**

CUENTA PÚBLICA 2020

INFORMACIÓN CONTABLE

- Estado de Situación financiera al 31 de diciembre de 2020; (comparativo al 31 de diciembre del ejercicio anterior)
- Estado de actividades del 01 de enero al 31 de diciembre de 2020; (comparativo con el período del 01 de enero al 31 de diciembre del ejercicio anterior)
- Estado de variación en la hacienda pública del 01 de enero al 31 de diciembre;
- Estado de Cambios en la situación financiera del 01 de enero al 31 de diciembre de 2020;
- Estado de flujo de efectivo del 01 de enero al 31 de diciembre de 2020; (comparativo con el 01 de enero al 31 de diciembre del ejercicio anterior)
- Estado analítico del activo del 01 de enero al 31 de diciembre 2020;
- Estado analítico de la deuda y otros pasivos, del 01 de enero al 31 de diciembre de 2020;
- Informe sobre pasivos contingentes al 01 de enero al 31 de diciembre de 2020; (formato libre)
- Notas de desglose a los estados financieros; (24 notas)
- Notas de memoria a los estados financieros del 01 de enero al 31 de diciembre 2020; (2 notas)



**TECNOLÓGICO
NACIONAL DE MÉXICO®**




EDUCACIÓN
SECRETARÍA DE EDUCACIÓN PÚBLICA

INSTITUTO TECNOLÓGICO SUPERIOR DE SAN PEDRO DE LAS COLONIAS					
Estado de Situación Financiera					
Al 31 de diciembre de 2020 y 2019					
ACTIVO	2020	2019	PASIVO	2020	2019
Activo Circulante	4,761,384.62	2,943,750.70	Pasivo Circulante	2,374,274.76	423,425.87
Efectivo y Equivalentes	4,127,907.19	2,824,620.47	Cuentas por Pagar a Corto Plazo	2,374,274.76	2,042,830.20
Derechos a Recibir Efectivo o Equivalentes	585,080.83	114,869.51	Documentos por Pagar a Corto Plazo	0.00	0.00
Derechos a Recibir Bienes o Servicios	3,753.00	0.00	Porción a Corto Plazo de la Deuda Pública a Largo Plazo	0.00	0.00
Inventarios	0.00	0.00	Títulos y Valores a Corto Plazo	0.00	0.00
Almacenes	44,643.60	4,260.72	Pasivos Diferidos a Corto Plazo	0.00	0.00
Estimación por Pérdida o Deterioro de Activos Circulantes	0.00	0.00	Fondos y Bienes de Terceros en Garantía y/o Administración a Corto Plazo	0.00	0.00
Otros Activos Circulantes	0.00	0.00	Provisiones a Corto Plazo	0.00	2,191,426.67
			Otros Pasivos a Corto Plazo	0.00	0.00
<i>Total de Activos Circulantes</i>	<i>4,761,384.62</i>	<i>2,943,750.70</i>	<i>Total de Pasivos Circulantes</i>	<i>2,374,274.76</i>	<i>4,234,256.87</i>
Activo No Circulante	37,089,753.73	31,170,517.93	Pasivo No Circulante	2,759,160.00	2,217,790.00
Inversiones Financieras a Largo Plazo	0.00	0.00	Cuentas por Pagar a Largo Plazo	0.00	0.00
Derechos a Recibir Efectivo o Equivalentes a Largo Plazo	0.00	0.00	Documentos por Pagar a Largo Plazo	0.00	0.00
Bienes Inmuebles, Infraestructura y Construcciones en Proceso	32,291,554.56	24,905,749.61	Deuda Pública a Largo Plazo	0.00	0.00
Bienes Muebles	15,568,320.56	15,901,525.45	Pasivos Diferidos a Largo Plazo	0.00	0.00
Activos Intangibles	431,389.69	295,286.64	Fondos y Bienes de Terceros en Garantía y/o en Administración a Largo Plazo	0.00	0.00
Depreciación, Deterioro y Amortización Acumulada de Bienes	-11,222,868.77	-9,953,401.66	Provisiones a Largo Plazo	2,759,160.00	2,217,790.00
Activos Diferidos	0.00	0.00			
Estimación por Pérdida o Deterioro de Activos no Circulantes	0.00	0.00	<i>Total de Pasivos No Circulantes</i>	<i>2,759,160.00</i>	<i>2,217,790.00</i>
Otros Activos no Circulantes	21,357.69	21,357.69	Total del Pasivo	5,133,434.76	6,452,046.87
<i>Total de Activos No Circulantes</i>	<i>37,089,753.73</i>	<i>31,170,517.93</i>			
Total del Activo	41,851,138.35	34,114,268.63	HACIENDA PÚBLICA/PATRIMONIO		
			<i>Hacienda Pública/Patrimonio Contribuido</i>	<i>29,715,129.78</i>	<i>29,715,129.78</i>
			Aportaciones	29,715,129.78	29,715,129.78
			Donaciones de Capital	0.00	0.00
			Actualización de la Hacienda Pública/Patrimonio	0.00	0.00
			<i>Hacienda Pública/Patrimonio Generado</i>	<i>7,002,573.81</i>	<i>-2,052,908.02</i>
			Resultados del Ejercicio (Ahorro/Desahorro)	-516,507.17	-4,216,214.69
			Resultados de Ejercicios Anteriores	-1,438,666.92	2,584,676.87
			Revalúos	7,385,804.95	0.00
			Reservas	0.00	0.00
			Rectificaciones de Resultados de Ejercicios Anteriores	1,571,942.95	-421,370.20
			<i>Exceso o Insuficiencia en la Actualización de la Hacienda Pública/Patrimonio</i>	<i>0.00</i>	<i>0.00</i>
			Resultado por Posición Monetaria	0.00	0.00
			Resultado por Tenencia de Activos no Monetarios	0.00	0.00
			Total Hacienda Pública/Patrimonio	36,717,703.59	27,662,221.76
			Total del Pasivo y Hacienda Pública/Patrimonio	41,851,138.35	34,114,268.63

Nota de Gestión Administrativa 17

De conformidad con la nota de gestión administrativa número 17 la Información Contable deberá estar firmada en cada página de la misma e incluir al final la siguiente leyenda: "Bajo protesta de decir verdad declaramos que los Estados Financieros y sus notas, son razonablemente correctos y son responsabilidad del emisor"

Bajo protesta de decir verdad declaramos que los Estados Financieros y sus Notas son razonablemente correctos y responsabilidad del emisor


 CP. JOSÉ DE JESÚS ORTIZ PAREDES
 DIRECTOR GENERAL


 CP. ELENA HERNÁNDEZ DELGADO
 SUBDIRECTORA ADMINISTRATIVA


 CP. LUIS ANTONIO TORRES RAMÍREZ
 JEFE DEPTO. RECURSOS FINANCIEROS


INSTITUTO TECNOLÓGICO SUPERIOR DE SAN PEDRO DE LAS COLONIAS

Estado de Actividades

Del 01 de enero al 31 de diciembre de 2020 y 2019

	<u>2020</u>	<u>2019</u>
INGRESOS Y OTROS BENEFICIOS		
Ingresos de Gestión	5,773,327.61	6,361,718.61
Impuestos	0.00	0.00
Cuotas y Aportaciones de Seguridad Social	0.00	0.00
Contribuciones de Mejoras	0.00	0.00
Derechos	0.00	30.00
Productos	0.00	0.00
Aprovechamientos	8,920.00	20,470.00
Ingresos por Venta de Bienes y Prestación de Servicios	5,764,407.61	6,341,218.61
Participaciones, Aportaciones, Convenios, Incentivos Derivados de la Colaboración Fiscal, Fondos Distintos de Aportaciones, Transferencias, Asignaciones, Subsidios v Subvenciones, v Pensiones v Jubilaciones	39,301,542.07	37,009,863.61
Participaciones, Aportaciones, Convenios, Incentivos Derivados de la Colaboración Fiscal y Fondos Distintos de Aportaciones	39,301,542.07	37,009,863.61
Transferencias, Asignaciones, Subsidios y Subvenciones, y Pensiones y Jubilaciones	0.00	0.00
Otros Ingresos y Beneficios	150,011.13	172,221.04
Ingresos Financieros	2,693.61	162,620.58
Incremento por Variación de Inventarios	0.00	0.00
Disminución del Exceso de Estimaciones por Pérdida o Deterioro u Obsolescencia	0.00	0.00
Disminución del Exceso de Provisiones	0.00	0.00
Otros Ingresos y Beneficios Varios	147,317.52	9,600.46
Total de Ingresos y Otros Beneficios	45,224,880.81	43,543,803.26
GASTOS Y OTRAS PÉRDIDAS		
Gastos de Funcionamiento	43,219,194.19	45,375,252.52
Servicios Personales	34,241,764.26	35,098,678.07
Materiales y Suministros	3,046,539.75	3,274,135.13
Servicios Generales	5,930,890.18	7,002,439.32
Transferencias, Asignaciones, Subsidios y Otras Ayudas	444,437.22	396,445.30
Transferencias Internas y Asignaciones al Sector Público	0.00	0.00
Transferencias al Resto del Sector Público	0.00	0.00
Subsidios y Subvenciones	0.00	0.00
Ayudas Sociales	444,437.22	396,445.30
Pensiones y Jubilaciones	0.00	0.00
Transferencias a Fideicomisos, Mandatos y Contratos Análogos	0.00	0.00
Transferencias a la Seguridad Social	0.00	0.00
Donativos	0.00	0.00
Transferencias al Exterior	0.00	0.00
Participaciones y Aportaciones	0.00	0.00
Participaciones	0.00	0.00
Aportaciones	0.00	0.00
Convenios	0.00	0.00
Intereses, Comisiones y Otros Gastos de la Deuda Pública	0.00	0.00
Intereses de la Deuda Pública	0.00	0.00
Comisiones de la Deuda Pública	0.00	0.00
Gastos de la Deuda Pública	0.00	0.00
Costo por Coberturas	0.00	0.00
Apoyos Financieros	0.00	0.00
Otros Gastos y Pérdidas Extraordinarias	2,077,756.57	1,988,320.13
Estimaciones, Depreciaciones, Deterioros, Obsolescencia y Amortizaciones	2,077,756.57	1,987,635.14
Provisiones	0.00	0.00
Disminución de Inventarios	0.00	0.00
Aumento por Insuficiencia de Estimaciones por Pérdida o Deterioro u Obsolescencia	0.00	0.00
Aumento por Insuficiencia de Provisiones	0.00	0.00
Otros Gastos	0.00	0.00
Inversión Pública	0.00	0.00
Inversión Pública no Capitalizable	0.00	0.00
Total de Gastos y Otras Pérdidas	45,741,387.98	47,760,017.95
Resultados del Ejercicio (Ahorro/Desahorro)	-516,507.17	-4,216,214.69

Bajo protesta de decir verdad declaramos que los Estados Financieros y sus Notas son razonablemente correctos y responsabilidad del emisor



 CP. JOSÉ DE JESUS ORTIZ PAREDES
 DIRECTOR GENERAL


 CP. ELENA HERNÁNDEZ DELGADO
 SUBDIRECTORA ADMINISTRATIVA


 CP. LUIS ANTONIO TORRES RAMÍREZ
 JEFE DEPTO. RECURSOS FINANCIEROS

INSTITUTO TECNOLÓGICO SUPERIOR DE SAN PEDRO DE LAS COLONIAS					
Estado de Variación en la Hacienda Pública					
Del 01 de enero al 31 de diciembre de 2020					
Concepto	Hacienda Pública / Patrimonio Contribuido	Hacienda Pública / Patrimonio Generado de Ejercicios Anteriores	Hacienda Pública / Patrimonio Generado del Ejercicio	Exceso o Insuficiencia en la Actualización de la Hacienda Pública / Patrimonio	Total
Hacienda Pública / Patrimonio Contribuido Neto de 2019	29,715,129.78				29,715,129.78
Aportaciones	29,715,129.78				29,715,129.78
Donaciones de Capital	0.00				0.00
Actualización de la Hacienda Pública/Patrimonio	0.00				0.00
Hacienda Pública / Patrimonio Generado Neto de 2019		2,163,306.67	-4,216,214.69		-2,052,908.20
Resultados del Ejercicio (Ahorro/Desahorro)			-4,216,214.69		-4,216,214.69
Resultados de Ejercicios Anteriores		2,584,676.87			2,584,676.87
Revalúos		0.00			0.00
Reservas		0.00			0.00
Rectificaciones de Resultados de Ejercicios Anteriores		-421,370.20			-421,370.20
Exceso o Insuficiencia en la Actualización de la Hacienda Pública / Patrimonio Neto de 2019				0.00	0.00
Resultado por Posición Monetaria				0.00	0.00
Resultado por Tenencia de Activos no Monetarios				0.00	0.00
Hacienda Pública / Patrimonio Neto Final de 2019	29,715,129.78	2,163,306.67	-4,216,214.69	0.00	27,662,221.76
Cambios en la Hacienda Pública / Patrimonio Contribuido Neto de 2020	0.00				0.00
Aportaciones	0.00				0.00
Donaciones de Capital	0.00				0.00
Actualización de la Hacienda Pública/Patrimonio	0.00				0.00
Variaciones de la Hacienda Pública / Patrimonio Generado Neto de 2020		-4,023,343.79	13,078,825.62		8,876,929.12
Resultados del Ejercicio (Ahorro/Desahorro)			-516,507.17		-516,507.17
Resultados de Ejercicios Anteriores		-4,023,343.79	4,216,214.69		14,318.19
Revalúos			7,385,804.95		7,385,804.95
Reservas			0.00		0.00
Rectificaciones de Resultados de Ejercicios Anteriores			1,993,313.15		1,993,313.15
Cambios en el Exceso o Insuficiencia en la Actualización de la Hacienda Pública / Patrimonio Neto de 2020				0.00	0.00
Resultado por Posición Monetaria				0.00	0.00
Resultado por Tenencia de Activos no Monetarios				0.00	0.00
Hacienda Pública / Patrimonio Neto Final de 2020	29,715,129.78	-1,860,037.12	8,862,610.93	0.00	36,717,703.59

Bajo portesta de decir verdad declaramos que los Estados Financieros y sus Notas son razonablemente correctos y responsabilidad del emisor


 CP. JOSÉ DE JESÚS ORTIZ PAREDES
 DIRECTOR GENERAL


 CP. ELENA HERNÁNDEZ DELGADO
 SUBDIRECTORA ADMINISTRATIVA


 CP. LUIS ANTONIO TORRES RAMÍREZ
 JEFE DEPTO. RECURSOS FINANCIEROS

INSTITUTO TECNOLOGICO SUPERIOR DE SAN PEDRO DE LAS COLONIAS

Estado de Cambios en la Situación Financiera

Del 01 de enero al 31 de diciembre de 2020

	Origen	Aplicación
ACTIVO	0.00	7,736,869.72
Activo Circulante	0.00	1,817,633.92
Efectivo y Equivalentes	0.00	1,303,286.72
Derechos a Recibir Efectivo o Equivalentes	0.00	470,211.32
Derechos a Recibir Bienes o Servicios	0.00	3,753.00
Inventarios	0.00	0.00
Almacenes	0.00	40,382.88
Estimación por Pérdida o Deterioro de Activos Circulantes	0.00	0.00
Otros Activos Circulantes	0.00	0.00
Activo No Circulante	0.00	5,919,235.80
Inversiones Financieras a Largo Plazo	0.00	0.00
Derechos a Recibir Efectivo o Equivalentes a Largo Plazo	0.00	0.00
Bienes Inmuebles, Infraestructura y Construcciones en Proceso	0.00	7,385,804.95
Bienes Muebles	333,204.89	0.00
Activos Intangibles	0.00	136,102.85
Depreciación, Deterioro y Amortización Acumulada de Bienes	1,269,467.11	0.00
Activos Diferidos	0.00	0.00
Estimación por Pérdida o Deterioro de Activos no Circulantes	0.00	0.00
Otros Activos no Circulantes	0.00	0.00
PASIVO	0.00	1,318,612.11
Pasivo Circulante	0.00	1,859,982.11
Cuentas por Pagar a Corto Plazo	331,444.56	0.00
Documentos por Pagar a Corto Plazo	0.00	0.00
Porción a Corto Plazo de la Deuda Pública a Largo Plazo	0.00	0.00
Títulos y Valores a Corto Plazo	0.00	0.00
Pasivos Diferidos a Corto Plazo	0.00	0.00
Fondos y Bienes de Terceros en Garantía y/o Administración a Corto Plazo	0.00	0.00
Provisiones a Corto Plazo	0.00	2,191,426.67
Otros Pasivos a Corto Plazo	0.00	0.00
Pasivo No Circulante	541,370.00	0.00
Cuentas por Pagar a Largo Plazo	0.00	0.00
Documentos por Pagar a Largo Plazo	0.00	0.00
Deuda Pública a Largo Plazo	0.00	0.00
Pasivos Diferidos a Largo Plazo	0.00	0.00
Fondos y Bienes de Terceros en Garantía y/o en Administración a Largo Plazo	0.00	0.00
Provisiones a Largo Plazo	541,370.00	0.00
HACIENDA PUBLICA/PATRIMONIO	9,571,989.00	0.00
Hacienda Pública/Patrimonio Contribuido	0.00	0.00
Aportaciones	0.00	0.00
Donaciones de Capital	0.00	0.00
Actualización de la Hacienda Pública/Patrimonio	0.00	0.00
Hacienda Pública/Patrimonio Generado	9,571,989.00	516,507.17
Resultados del Ejercicio (Ahorro/ Desahorro)	0.00	516,507.17
Resultados de Ejercicios Anteriores	192,870.90	0.00
Revalúos	7,385,804.95	0.00
Reservas	0.00	0.00
Rectificaciones de Resultados de Ejercicios Anteriores	1,993,313.15	0.00
Exceso o Insuficiencia en la Actualización de la Hacienda Pública/Patrimonio	0.00	0.00
Resultado por Posición Monetaria	0.00	0.00
Resultado por Tenencia de Activos no Monetarios	0.00	0.00

Bajo portesta de decir verdad declaramos que los Estados Financieros y sus Notas son razonablemente correctos y responsabilidad del emisor


 CP. JOSÉ DE JESUS ORTIZ PAREDES
 DIRECTOR GENERAL


 CP. ELENA HERNÁNDEZ DELGADO
 SUBDIRECTORA ADMINISTRATIVA


 CP. LUIS ANTONIO TORRES RAMÍREZ
 JEFE DEPTO. RECURSOS FINANCIEROS


INSTITUTO TECNOLÓGICO SUPERIOR DE SAN PEDRO DE LAS COLONIAS


Estado de Flujos de Efectivo


Del 01 de enero al 31 de diciembre de 2020 y 2019

Concepto	2020	2019
Flujos de Efectivo de las Actividades de Operación		
Origen	45,224,880.81	43,481,257.26
Impuestos	0.00	0.00
Cuotas y Aportaciones de Seguridad Social	0.00	0.00
Contribuciones de Mejoras	0.00	0.00
Derechos	0.00	30.00
Productos	0.00	0.00
Aprovechamientos	8,920.00	20,470.00
Ingresos por Venta de Bienes y Prestación de Servicios	5,764,407.61	6,450,893.65
Participaciones, Aportaciones, Convenios, Incentivos Derivados de la Colaboración Fiscal y Fondos Distintos de Aportaciones	39,301,542.07	37,009,863.61
Transferencias, Asignaciones, Subsidios y Subvenciones, y Pensiones y Jubilaciones	0.00	0.00
Otros Orígenes de Operación	150,011.13	0.00
Aplicación	45,741,387.98	43,263,889.89
Servicios Personales	34,241,764.26	32,324,423.21
Materiales y Suministros	3,046,539.75	3,270,861.85
Servicios Generales	5,930,890.18	6,755,316.65
Transferencias Internas y Asignaciones al Sector Público	0.00	0.00
Transferencias al resto del Sector Público	0.00	0.00
Subsidios y Subvenciones	0.00	0.00
Ayudas Sociales	444,437.22	396,445.30
Pensiones y Jubilaciones	0.00	0.00
Transferencias a Fideicomisos, Mandatos y Contratos Análogos	0.00	0.00
Transferencias a la Seguridad Social	0.00	0.00
Donativos	0.00	0.00
Transferencias al Exterior	0.00	0.00
Participaciones	0.00	0.00
Aportaciones	0.00	0.00
Convenios	0.00	0.00
Otras Aplicaciones de Operación	2,077,756.57	516,842.88
Flujos Netos de Efectivo por Actividades de Operación	-516,507.17	217,367.37
Flujos de Efectivo de las Actividades de Inversión		
Origen	1,602,672.00	0.00
Bienes Inmuebles, Infraestructura y Construcciones en Proceso	333,204.89	0.00
Bienes Muebles	0.00	0.00
Otros Orígenes de Inversión	1,269,467.11	0.00
Aplicación	7,521,907.80	1,199,136.51
Bienes Inmuebles, Infraestructura y Construcciones en Proceso	0.00	0.00
Bienes Muebles	7,385,804.95	1,093,907.11
Otras Aplicaciones de Inversión	136,102.85	105,229.40
Flujos Netos de Efectivo por Actividades de Inversión	-5,919,235.80	-1,199,136.51
Flujo de Efectivo de las Actividades de Financiamiento		
Origen	10,444,803.56	0.00
Endeudamiento Neto	0.00	0.00
Interno	0.00	0.00
Externo	0.00	0.00
Otros Orígenes de Financiamiento	10,444,803.56	0.00
Aplicación	2,705,773.87	0.00
Servicios de la Deuda	0.00	0.00
Interno	0.00	0.00
Externo	0.00	0.00
Otras Aplicaciones de Financiamiento	2,705,773.87	0.00
Flujos Netos de Efectivo por Actividades de Financiamiento	7,739,029.69	0.00
Incremento/Disminución Neta en el Efectivo y Equivalentes al Efectivo	1,303,286.72	-981,769.14
Efectivo y Equivalentes al Efectivo al Inicio del Ejercicio	2,824,620.47	3,806,389.61
Efectivo y Equivalentes al Efectivo al Final del Ejercicio	4,127,907.19	2,824,620.47

Bajo protesta de decir verdad declaramos que los Estados Financieros y sus Notas son razonablemente correctos y responsabilidad del emisor


CP. JOSÉ DE JESÚS ORTIZ PAREDES
DIRECTOR GENERAL


CP. ELENA HERNÁNDEZ DELGADO
SUBDIRECTORA ADMINISTRATIVA


CP. LUIS ANTONIO TORRES RAMÍREZ
JEFE DEPTO. RECURSOS FINANCIEROS


INSTITUTO TECNOLÓGICO SUPERIOR DE SAN PEDRO DE LAS COLONIAS


Estado de Actividades


Del 01 de enero al 31 de diciembre de 2020 y 2019

	<u>2020</u>	<u>2019</u>
INGRESOS Y OTROS BENEFICIOS		
Ingresos de Gestión	5,773,327.61	6,361,718.61
Impuestos	0.00	0.00
Cuotas y Aportaciones de Seguridad Social	0.00	0.00
Contribuciones de Mejoras	0.00	0.00
Derechos	0.00	30.00
Productos	0.00	0.00
Aprovechamientos	8,920.00	20,470.00
Ingresos por Venta de Bienes y Prestación de Servicios	5,764,407.61	6,341,218.61
Participaciones, Aportaciones, Convenios, Incentivos Derivados de la Colaboración Fiscal, Fondos Distintos de Aportaciones, Transferencias, Asignaciones, Subsidios v Subvenciones, v Pensiones v Jubilaciones	39,301,542.07	37,009,863.61
Participaciones, Aportaciones, Convenios, Incentivos Derivados de la Colaboración Fiscal y Fondos Distintos de Aportaciones	39,301,542.07	37,009,863.61
Transferencias, Asignaciones, Subsidios y Subvenciones, y Pensiones y Jubilaciones	0.00	0.00
Otros Ingresos y Beneficios	150,011.13	172,221.04
Ingresos Financieros	2,693.61	162,620.58
Incremento por Variación de Inventarios	0.00	0.00
Disminución del Exceso de Estimaciones por Pérdida o Deterioro u Obsolescencia	0.00	0.00
Disminución del Exceso de Provisiones	0.00	0.00
Otros Ingresos y Beneficios Varios	147,317.52	9,600.46
Total de Ingresos y Otros Beneficios	45,224,880.81	43,543,803.26
GASTOS Y OTRAS PÉRDIDAS		
Gastos de Funcionamiento	43,219,194.19	45,375,252.52
Servicios Personales	34,241,764.26	35,098,678.07
Materiales y Suministros	3,046,539.75	3,274,135.13
Servicios Generales	5,930,890.18	7,002,439.32
Transferencias, Asignaciones, Subsidios y Otras Ayudas	444,437.22	396,445.30
Transferencias Internas y Asignaciones al Sector Público	0.00	0.00
Transferencias al Resto del Sector Público	0.00	0.00
Subsidios y Subvenciones	0.00	0.00
Ayudas Sociales	444,437.22	396,445.30
Pensiones y Jubilaciones	0.00	0.00
Transferencias a Fideicomisos, Mandatos y Contratos Análogos	0.00	0.00
Transferencias a la Seguridad Social	0.00	0.00
Donativos	0.00	0.00
Transferencias al Exterior	0.00	0.00
Participaciones y Aportaciones	0.00	0.00
Participaciones	0.00	0.00
Aportaciones	0.00	0.00
Convenios	0.00	0.00
Intereses, Comisiones y Otros Gastos de la Deuda Pública	0.00	0.00
Intereses de la Deuda Pública	0.00	0.00
Comisiones de la Deuda Pública	0.00	0.00
Gastos de la Deuda Pública	0.00	0.00
Costo por Coberturas	0.00	0.00
Apoyos Financieros	0.00	0.00
Otros Gastos y Pérdidas Extraordinarias	2,077,756.57	1,988,320.13
Estimaciones, Depreciaciones, Deterioros, Obsolescencia y Amortizaciones	2,077,756.57	1,987,635.14
Provisiones	0.00	0.00
Disminución de Inventarios	0.00	0.00
Aumento por Insuficiencia de Estimaciones por Pérdida o Deterioro u Obsolescencia	0.00	0.00
Aumento por Insuficiencia de Provisiones	0.00	0.00
Otros Gastos	0.00	0.00
Inversión Pública	0.00	0.00
Inversión Pública no Capitalizable	0.00	0.00
Total de Gastos y Otras Pérdidas	45,741,387.98	47,760,017.95
Resultados del Ejercicio (Ahorro/Desahorro)	-516,507.17	-4,216,214.69

Bajo protesta de decir verdad declaramos que los Estados Financieros y sus Notas son razonablemente correctos y responsabilidad del emisor


CP. JOSÉ DE JESÚS ORTIZ PAREDES
DIRECTOR GENERAL


CP. ELENA HERNÁNDEZ DELGADO
SUBDIRECTORA ADMINISTRATIVA


CP. LUIS ANTONIO TORRES RAMÍREZ
JEFE DEPTO. RECURSOS FINANCIEROS

INSTITUTO TECNOLÓGICO SUPERIOR DE SAN PEDRO DE LAS COLONIAS					
Estado de Variación en la Hacienda Pública					
Del 01 de enero al 31 de diciembre de 2020					
Concepto	Hacienda Pública / Patrimonio Contribuido	Hacienda Pública / Patrimonio Generado de Ejercicios Anteriores	Hacienda Pública / Patrimonio Generado del Ejercicio	Exceso o Insuficiencia en la Actualización de la Hacienda Pública / Patrimonio	Total
Hacienda Pública / Patrimonio Contribuido Neto de 2019	29,715,129.78				29,715,129.78
Aportaciones	29,715,129.78				29,715,129.78
Donaciones de Capital	0.00				0.00
Actualización de la Hacienda Pública/Patrimonio	0.00				0.00
Hacienda Pública / Patrimonio Generado Neto de 2019		2,163,306.67	-4,216,214.69		-2,052,908.20
Resultados del Ejercicio (Ahorro/Desahorro)			-4,216,214.69		-4,216,214.69
Resultados de Ejercicios Anteriores		2,584,676.87			2,584,676.87
Revalúos		0.00			0.00
Reservas		0.00			0.00
Rectificaciones de Resultados de Ejercicios Anteriores		-421,370.20			-421,370.20
Exceso o Insuficiencia en la Actualización de la Hacienda Pública / Patrimonio Neto de 2019				0.00	0.00
Resultado por Posición Monetaria				0.00	0.00
Resultado por Tenencia de Activos no Monetarios				0.00	0.00
Hacienda Pública / Patrimonio Neto Final de 2019	29,715,129.78	2,163,306.67	-4,216,214.69	0.00	27,662,221.76
Cambios en la Hacienda Pública / Patrimonio Contribuido Neto de 2020	0.00				0.00
Aportaciones	0.00				0.00
Donaciones de Capital	0.00				0.00
Actualización de la Hacienda Pública/Patrimonio	0.00				0.00
Variaciones de la Hacienda Pública / Patrimonio Generado Neto de 2020		-4,023,343.79	13,078,825.62		8,876,929.12
Resultados del Ejercicio (Ahorro/Desahorro)			-516,507.17		-516,507.17
Resultados de Ejercicios Anteriores		-4,023,343.79	4,216,214.69		14,318.19
Revalúos			7,385,804.95		7,385,804.95
Reservas			0.00		0.00
Rectificaciones de Resultados de Ejercicios Anteriores			1,993,313.15		1,993,313.15
Cambios en el Exceso o Insuficiencia en la Actualización de la Hacienda Pública / Patrimonio Neto de 2020				0.00	0.00
Resultado por Posición Monetaria				0.00	0.00
Resultado por Tenencia de Activos no Monetarios				0.00	0.00
Hacienda Pública / Patrimonio Neto Final de 2020	29,715,129.78	-1,860,037.12	8,862,610.93	0.00	36,717,703.59

Bajo protesta de decir verdad declaramos que los Estados Financieros y sus Notas son razonablemente correctos y responsabilidad del emisor


 CP. JOSÉ DE JESÚS ORTIZ PAREDES
 DIRECTOR GENERAL


 CP. ELENA HERNÁNDEZ DELGADO
 SUBDIRECTORA ADMINISTRATIVA


 CP. LUIS ANTONIO TORRES RAMÍREZ
 JEFE DEPTO. RECURSOS FINANCIEROS


INSTITUTO TECNOLÓGICO SUPERIOR DE SAN PEDRO DE LAS COLONIAS

Estado de Cambios en la Situación Financiera

Del 01 de enero al 31 de diciembre de 2020

	Origen	Aplicación
ACTIVO	0.00	7,736,869.72
Activo Circulante	0.00	1,817,633.92
Efectivo y Equivalentes	0.00	1,303,286.72
Derechos a Recibir Efectivo o Equivalentes	0.00	470,211.32
Derechos a Recibir Bienes o Servicios	0.00	3,753.00
Inventarios	0.00	0.00
Almacenes	0.00	40,382.88
Estimación por Pérdida o Deterioro de Activos Circulantes	0.00	0.00
Otros Activos Circulantes	0.00	0.00
Activo No Circulante	0.00	5,919,235.80
Inversiones Financieras a Largo Plazo	0.00	0.00
Derechos a Recibir Efectivo o Equivalentes a Largo Plazo	0.00	0.00
Bienes Inmuebles, Infraestructura y Construcciones en Proceso	0.00	7,385,804.95
Bienes Muebles	333,204.89	0.00
Activos Intangibles	0.00	136,102.85
Depreciación, Deterioro y Amortización Acumulada de Bienes	1,269,467.11	0.00
Activos Diferidos	0.00	0.00
Estimación por Pérdida o Deterioro de Activos no Circulantes	0.00	0.00
Otros Activos no Circulantes	0.00	0.00
PASIVO	0.00	1,318,612.11
Pasivo Circulante	0.00	1,859,982.11
Cuentas por Pagar a Corto Plazo	331,444.56	0.00
Documentos por Pagar a Corto Plazo	0.00	0.00
Porción a Corto Plazo de la Deuda Pública a Largo Plazo	0.00	0.00
Títulos y Valores a Corto Plazo	0.00	0.00
Pasivos Diferidos a Corto Plazo	0.00	0.00
Fondos y Bienes de Terceros en Garantía y/o Administración a Corto Plazo	0.00	0.00
Provisiones a Corto Plazo	0.00	2,191,426.67
Otros Pasivos a Corto Plazo	0.00	0.00
Pasivo No Circulante	541,370.00	0.00
Cuentas por Pagar a Largo Plazo	0.00	0.00
Documentos por Pagar a Largo Plazo	0.00	0.00
Deuda Pública a Largo Plazo	0.00	0.00
Pasivos Diferidos a Largo Plazo	0.00	0.00
Fondos y Bienes de Terceros en Garantía y/o en Administración a Largo Plazo	0.00	0.00
Provisiones a Largo Plazo	541,370.00	0.00
HACIENDA PÚBLICA/PATRIMONIO	9,571,989.00	0.00
Hacienda Pública/Patrimonio Contribuido	0.00	0.00
Aportaciones	0.00	0.00
Donaciones de Capital	0.00	0.00
Actualización de la Hacienda Pública/Patrimonio	0.00	0.00
Hacienda Pública/Patrimonio Generado	9,571,989.00	516,507.17
Resultados del Ejercicio (Ahorro/ Desahorro)	0.00	516,507.17
Resultados de Ejercicios Anteriores	192,870.90	0.00
Revalúos	7,385,804.95	0.00
Reservas	0.00	0.00
Rectificaciones de Resultados de Ejercicios Anteriores	1,993,313.15	0.00
Exceso o Insuficiencia en la Actualización de la Hacienda Pública/Patrimonio	0.00	0.00
Resultado por Posición Monetaria	0.00	0.00
Resultado por Tenencia de Activos no Monetarios	0.00	0.00

Bajo protesta de decir verdad declaramos que los Estados Financieros y sus Notas son razonablemente correctos y responsabilidad del emisor


 CP. JOSÉ DE JESÚS ORTIZ PAREDES
 DIRECTOR GENERAL


 CP. ELENA HERNÁNDEZ DELGADO
 SUBDIRECTORA ADMINISTRATIVA


 CP. LUIS ANTONIO TORRES RAMÍREZ
 JEFE DEPTO. RECURSOS FINANCIEROS


INSTITUTO TECNOLÓGICO SUPERIOR DE SAN PEDRO DE LAS COLONIAS

Estado de Flujos de Efectivo


Del 01 de enero al 31 de diciembre de 2020 y 2019

Concepto	2020	2019
Flujos de Efectivo de las Actividades de Operación		
Origen	45,224,880.81	43,481,257.26
Impuestos	0.00	0.00
Cuotas y Aportaciones de Seguridad Social	0.00	0.00
Contribuciones de Mejoras	0.00	0.00
Derechos	0.00	30.00
Productos	0.00	0.00
Aprovechamientos	8,920.00	20,470.00
Ingresos por Venta de Bienes y Prestación de Servicios	5,764,407.61	6,450,893.65
Participaciones, Aportaciones, Convenios, Incentivos Derivados de la Colaboración Fiscal y Fondos Distintos de Aportaciones	39,301,542.07	37,009,863.61
Transferencias, Asignaciones, Subsidios y Subvenciones, y Pensiones y Jubilaciones	0.00	0.00
Otros Orígenes de Operación	150,011.13	0.00
Aplicación	45,741,387.98	43,263,889.89
Servicios Personales	34,241,764.26	32,324,423.21
Materiales y Suministros	3,046,539.75	3,270,861.85
Servicios Generales	5,930,890.18	6,755,316.65
Transferencias Internas y Asignaciones al Sector Público	0.00	0.00
Transferencias al resto del Sector Público	0.00	0.00
Subsidios y Subvenciones	0.00	0.00
Ayudas Sociales	444,437.22	396,445.30
Pensiones y Jubilaciones	0.00	0.00
Transferencias a Fideicomisos, Mandatos y Contratos Análogos	0.00	0.00
Transferencias a la Seguridad Social	0.00	0.00
Donativos	0.00	0.00
Transferencias al Exterior	0.00	0.00
Participaciones	0.00	0.00
Aportaciones	0.00	0.00
Convenios	0.00	0.00
Otras Aplicaciones de Operación	2,077,756.57	516,842.88
Flujos Netos de Efectivo por Actividades de Operación	-516,507.17	217,367.37
Flujos de Efectivo de las Actividades de Inversión		
Origen	1,602,672.00	0.00
Bienes Inmuebles, Infraestructura y Construcciones en Proceso	333,204.89	0.00
Bienes Muebles	0.00	0.00
Otros Orígenes de Inversión	1,269,467.11	0.00
Aplicación	7,521,907.80	1,199,136.51
Bienes Inmuebles, Infraestructura y Construcciones en Proceso	0.00	0.00
Bienes Muebles	7,385,804.95	1,093,907.11
Otras Aplicaciones de Inversión	136,102.85	105,229.40
Flujos Netos de Efectivo por Actividades de Inversión	-5,919,235.80	-1,199,136.51
Flujo de Efectivo de las Actividades de Financiamiento		
Origen	10,444,803.56	0.00
Endeudamiento Neto	0.00	0.00
Interno	0.00	0.00
Externo	0.00	0.00
Otros Orígenes de Financiamiento	10,444,803.56	0.00
Aplicación	2,705,773.87	0.00
Servicios de la Deuda	0.00	0.00
Interno	0.00	0.00
Externo	0.00	0.00
Otras Aplicaciones de Financiamiento	2,705,773.87	0.00
Flujos Netos de Efectivo por Actividades de Financiamiento	7,739,029.69	0.00
Incremento/Disminución Neta en el Efectivo y Equivalentes al Efectivo	1,303,286.72	-981,769.14
Efectivo y Equivalentes al Efectivo al Inicio del Ejercicio	2,824,620.47	3,806,389.61
Efectivo y Equivalentes al Efectivo al Final del Ejercicio	4,127,907.19	2,824,620.47


Bajo protesta de decir verdad declaramos que los Estados Financieros y sus Notas son razonablemente correctos y responsabilidad del emisor



CP. JOSÉ DE JESÚS ORTIZ PAREDES
DIRECTOR GENERAL



CP. ELENA HERNÁNDEZ DELGADO
SUBDIRECTORA ADMINISTRATIVA



CP. LUIS ANTONIO TORRES RAMÍREZ
JEFE DEPTO. RECURSOS FINANCIEROS


INSTITUTO TECNOLOGICO SUPERIOR DE SAN PEDRO DE LAS COLONIAS

Estado de Cambios en la Situación Financiera

Del 01 de enero al 31 de diciembre de 2020

	Origen	Aplicación
ACTIVO	0.00	7,736,869.72
Activo Circulante	0.00	1,817,633.92
Efectivo y Equivalentes	0.00	1,303,286.72
Derechos a Recibir Efectivo o Equivalentes	0.00	470,211.32
Derechos a Recibir Bienes o Servicios	0.00	3,753.00
Inventarios	0.00	0.00
Almacenes	0.00	40,382.88
Estimación por Pérdida o Deterioro de Activos Circulantes	0.00	0.00
Otros Activos Circulantes	0.00	0.00
Activo No Circulante	0.00	5,919,235.80
Inversiones Financieras a Largo Plazo	0.00	0.00
Derechos a Recibir Efectivo o Equivalentes a Largo Plazo	0.00	0.00
Bienes Inmuebles, Infraestructura y Construcciones en Proceso	0.00	7,385,804.95
Bienes Muebles	333,204.89	0.00
Activos Intangibles	0.00	136,102.85
Depreciación, Deterioro y Amortización Acumulada de Bienes	1,269,467.11	0.00
Activos Diferidos	0.00	0.00
Estimación por Pérdida o Deterioro de Activos no Circulantes	0.00	0.00
Otros Activos no Circulantes	0.00	0.00
PASIVO	0.00	1,318,612.11
Pasivo Circulante	0.00	1,859,982.11
Cuentas por Pagar a Corto Plazo	331,444.56	0.00
Documentos por Pagar a Corto Plazo	0.00	0.00
Porción a Corto Plazo de la Deuda Pública a Largo Plazo	0.00	0.00
Títulos y Valores a Corto Plazo	0.00	0.00
Pasivos Diferidos a Corto Plazo	0.00	0.00
Fondos y Bienes de Terceros en Garantía y/o Administración a Corto Plazo	0.00	0.00
Provisiones a Corto Plazo	0.00	2,191,426.67
Otros Pasivos a Corto Plazo	0.00	0.00
Pasivo No Circulante	541,370.00	0.00
Cuentas por Pagar a Largo Plazo	0.00	0.00
Documentos por Pagar a Largo Plazo	0.00	0.00
Deuda Pública a Largo Plazo	0.00	0.00
Pasivos Diferidos a Largo Plazo	0.00	0.00
Fondos y Bienes de Terceros en Garantía y/o en Administración a Largo Plazo	0.00	0.00
Provisiones a Largo Plazo	541,370.00	0.00
HACIENDA PUBLICA/PATRIMONIO	9,571,989.00	0.00
Hacienda Pública/Patrimonio Contribuido	0.00	0.00
Aportaciones	0.00	0.00
Donaciones de Capital	0.00	0.00
Actualización de la Hacienda Pública/Patrimonio	0.00	0.00
Hacienda Pública/Patrimonio Generado	9,571,989.00	516,507.17
Resultados del Ejercicio (Ahorro/ Desahorro)	0.00	516,507.17
Resultados de Ejercicios Anteriores	192,870.90	0.00
Revalúos	7,385,804.95	0.00
Reservas	0.00	0.00
Rectificaciones de Resultados de Ejercicios Anteriores	1,993,313.15	0.00
Exceso o Insuficiencia en la Actualización de la Hacienda Pública/Patrimonio	0.00	0.00
Resultado por Posición Monetaria	0.00	0.00
Resultado por Tenencia de Activos no Monetarios	0.00	0.00

Bajo protesta de decir verdad declaramos que los Estados Financieros y sus Notas son razonablemente correctos y responsabilidad del emisor


 CP. JOSÉ DE JESÚS ORTIZ PAREDES
 DIRECTOR GENERAL


 CP. ELENA HERNÁNDEZ DELGADO
 SUBDIRECTORA ADMINISTRATIVA


 CP. LUIS ANTONIO TORRES RAMÍREZ
 JEFE DEPTO. RECURSOS FINANCIEROS


INSTITUTO TECNOLÓGICO SUPERIOR DE SAN PEDRO DE LAS COLONIAS

Estado de Flujos de Efectivo


Del 01 de enero al 31 de diciembre de 2020 y 2019

Concepto	2020	2019
Flujos de Efectivo de las Actividades de Operación		
Origen	45,224,880.81	43,481,257.26
Impuestos	0.00	0.00
Cuotas y Aportaciones de Seguridad Social	0.00	0.00
Contribuciones de Mejoras	0.00	0.00
Derechos	0.00	30.00
Productos	0.00	0.00
Aprovechamientos	8,920.00	20,470.00
Ingresos por Venta de Bienes y Prestación de Servicios	5,764,407.61	6,450,893.65
Participaciones, Aportaciones, Convenios, Incentivos Derivados de la Colaboración Fiscal y Fondos Distintos de Aportaciones	39,301,542.07	37,009,863.61
Transferencias, Asignaciones, Subsidios y Subvenciones, y Pensiones y Jubilaciones	0.00	0.00
Otros Orígenes de Operación	150,011.13	0.00
Aplicación	45,741,387.98	43,263,889.89
Servicios Personales	34,241,764.26	32,324,423.21
Materiales y Suministros	3,046,539.75	3,270,861.85
Servicios Generales	5,930,890.18	6,755,316.65
Transferencias Internas y Asignaciones al Sector Público	0.00	0.00
Transferencias al resto del Sector Público	0.00	0.00
Subsidios y Subvenciones	0.00	0.00
Ayudas Sociales	444,437.22	396,445.30
Pensiones y Jubilaciones	0.00	0.00
Transferencias a Fideicomisos, Mandatos y Contratos Análogos	0.00	0.00
Transferencias a la Seguridad Social	0.00	0.00
Donativos	0.00	0.00
Transferencias al Exterior	0.00	0.00
Participaciones	0.00	0.00
Aportaciones	0.00	0.00
Convenios	0.00	0.00
Otras Aplicaciones de Operación	2,077,756.57	516,842.88
Flujos Netos de Efectivo por Actividades de Operación	-516,507.17	217,367.37
Flujos de Efectivo de las Actividades de Inversión		
Origen	1,602,672.00	0.00
Bienes Inmuebles, Infraestructura y Construcciones en Proceso	333,204.89	0.00
Bienes Muebles	0.00	0.00
Otros Orígenes de Inversión	1,269,467.11	0.00
Aplicación	7,521,907.80	1,199,136.51
Bienes Inmuebles, Infraestructura y Construcciones en Proceso	0.00	0.00
Bienes Muebles	7,385,804.95	1,093,907.11
Otras Aplicaciones de Inversión	136,102.85	105,229.40
Flujos Netos de Efectivo por Actividades de Inversión	-5,919,235.80	-1,199,136.51
Flujo de Efectivo de las Actividades de Financiamiento		
Origen	10,444,803.56	0.00
Endeudamiento Neto	0.00	0.00
Interno	0.00	0.00
Externo	0.00	0.00
Otros Orígenes de Financiamiento	10,444,803.56	0.00
Aplicación	2,705,773.87	0.00
Servicios de la Deuda	0.00	0.00
Interno	0.00	0.00
Externo	0.00	0.00
Otras Aplicaciones de Financiamiento	2,705,773.87	0.00
Flujos Netos de Efectivo por Actividades de Financiamiento	7,739,029.69	0.00
Incremento/Disminución Neta en el Efectivo y Equivalentes al Efectivo	1,303,286.72	-981,769.14
Efectivo y Equivalentes al Efectivo al Inicio del Ejercicio	2,824,620.47	3,806,389.61
Efectivo y Equivalentes al Efectivo al Final del Ejercicio	4,127,907.19	2,824,620.47


Bajo protesta de decir verdad declaramos que los Estados Financieros y sus Notas son razonablemente correctos y responsabilidad del emisor



CP. JOSÉ DE JESÚS ORTIZ PAREDES
DIRECTOR GENERAL



CP. ELENA HERNÁNDEZ DELGADO
SUBDIRECTORA ADMINISTRATIVA




CP. LUIS ANTONIO TORRES RAMÍREZ
JEFE DEPTO. RECURSOS FINANCIEROS


Instituto Tecnológico Superior de San Pedro de las Colonias
Informe sobre pasivos contingentes al 31 de Diciembre de 2020

Provisiones a largo plazo	
Obligaciones laborales	2,759,160.00
Total pasivos contingentes	2,759,160.00

Bajo protesta de decir verdad declaramos que los Estados Financieros y sus Notas son razonablemente correctos y responsabilidad del emisor



CP. JOSÉ DE JESÚS ORTIZ PAREDES
DIRECTOR GENERAL



LIC. ELENA HERNÁNDEZ DELGADO
SUBDIRECTORA ADMINISTRATIVA



CP. LUIS ANTONIO TORRES RAMÍREZ
JEFE DEPTO. RECURSOS FINANCIEROS

INSTITUTO TECNOLOGICO SUPERIOR DE SAN PEDRO DE LAS COLONIAS**EFE 01 - Efectivo y Equivalentes**

Descripción	2020	2019
Efectivo	0.00	0.00
Efectivo en Bancos - Tesorería	4,024,388.06	2,757,001.44
Efectivo en Bancos - Dependencias	0.00	0.00
Inversiones temporales (hasta 3 meses)	103,519.13	67,619.03
Fondos con afectación específica	0.00	0.00
Depósitos de fondos de terceros y otros	0.00	0.00
Total de Efectivo y Equivalentes	4,127,907.19	2,824,620.47

INSTITUTO TECNOLÓGICO SUPERIOR DE SAN PEDRO DE LAS COLONIAS**Conciliación entre los Ingresos Presupuestarios y Contables**

Correspondiente del 01 de enero al 31 de diciembre de 2020

(Cifras en pesos)

1. Total de Ingresos Presupuestarios		46,455,354.40
---	--	----------------------

2. Más Ingresos Contables No Presupuestarios		0.00
2.1 Ingresos Financieros	0.00	
2.2 Incremento por Variación de Inventarios	0.00	
2.3 Disminución del Exceso de Estimaciones por Pérdida o Deterioro u Obsolescencia	0.00	
2.4 Disminución del Exceso de Provisiones	0.00	
2.5 Otros Ingresos y Beneficios Varios	0.00	
2.6 Otros Ingresos Contables No Presupuestarios	0.00	

3. Menos Ingresos Presupuestarios No Contables		0.00
3.1 Aprovechamientos Patrimoniales	0.00	
3.2 Ingresos Derivados de Financiamientos	0.00	
3.3 Otros Ingresos Presupuestarios No Contables	0.00	

4. Total de Ingresos Contables		46,455,354.40
---------------------------------------	--	----------------------

INSTITUTO TECNOLÓGICO SUPERIOR DE SAN PEDRO DE LAS COLONIAS**Conciliación entre los Egresos Presupuestarios y los Gastos Contables**

Correspondiente del 01 de enero al 31 de diciembre de 2020

(Cifras en pesos)

1. Total de Egresos Presupuestarios		44,286,752.95
--	--	----------------------

2. Menos Egresos Presupuestario No Contables		623,120.54
2.1 Materias Primas y Materiales de Producción y Comercialización	0.00	
2.2 Materiales y Suministros	0.00	
2.3 Mobiliario y Equipo de Administración	235,300.24	
2.4 Mobiliario y Equipo Educativo y Recreativo	60,190.81	
2.5 Equipo e Instrumental Médico y de Laboratorio	0.00	
2.6 Vehículos y Equipo de Transporte	5,999.00	
2.7 Equipo de Defensa y Seguridad	0.00	
2.8 Maquinaria, Otros Equipos y Herramientas	80,150.20	
2.9 Activos Biológicos	0.00	
2.10 Bienes Inmuebles	0.00	
2.11 Activos Intangibles	241,480.29	
2.12 Obra Pública en Bienes de Dominio Público	0.00	
2.13 Obra Pública en Bienes Propios	0.00	
2.14 Acciones y Participaciones de Capital	0.00	
2.15 Compra de Títulos y Valores	0.00	
2.16 Concesión de Préstamos	0.00	

2.17	Inversiones en Fideicomisos, Mandatos y Otros Análogos	0.00
2.18	Provisiones para Contingencias y Otras Erogaciones Especiales	0.00
2.19	Amortización de la Deuda Pública	0.00
2.20	Adeudos de Ejercicios Fiscales Anteriores (ADEFAS)	0.00
2.21	Otros Egresos Presupuestales No Contables	0.00

3. Más Gastos Contables No Presupuestarios		2,077,756.57
3.1	Estimaciones, Depreciaciones, Deterioros, Obsolescencia y Amortizaciones	2,077,756.57
3.2	Provisiones	0.00
3.3	Disminución de Inventarios	0.00
3.4	Aumento por Insuficiencia de Estimaciones por Pérdida o Deterioro u Obsolescencia	0.00
3.5	Aumento por Insuficiencia de Provisiones	0.00
3.6	Otros Gastos	0.00
3.7	Otros Gastos Contables No Presupuestarios	0.00

4. Total de Gastos Contables	45,741,388.98
-------------------------------------	----------------------

Nota de Gestión Administrativa 17

De conformidad con la nota de gestión administrativa número 17 la Información Contable deberá estar firmada en cada página de la misma e incluir al final la siguiente leyenda: "Bajo protesta de decir verdad declaramos que los Estados Financieros y sus notas, son razonablemente correctos y son responsabilidad del emisor"

INSTITUTO TECNOLOGICO SUPERIOR DE SAN PEDRO DE LAS COLONIAS

Del 01 de enero al 31 de diciembre de 2020

CUENTAS DE ORDEN CONTABLES

CUENTA	SALDO INICIAL	CARGOS	ABONOS	SALDO FINAL
7 CUENTAS DE ORDEN CONTABLES	0.00	341,725.00	341,725.00	0.00
7.1 VALORES	0.00	0.00	0.00	0.00
7.1.1 Valores en Custodia	0.00	0.00	0.00	0.00
7.1.2 Custodia de Valores	0.00	0.00	0.00	0.00
7.1.3 Instrumentos de Crédito Prestados a Formadores de Mercado	0.00	0.00	0.00	0.00
7.1.4 Préstamo de Instrumentos de Crédito a Formadores de Mercado y su Garantía	0.00	0.00	0.00	0.00
7.1.5 Instrumentos de Crédito Recibidos en Garantía de los Formadores de Mercado	0.00	0.00	0.00	0.00
7.1.6 Garantía de Créditos Recibidos de los Formadores de Mercado	0.00	0.00	0.00	0.00
7.2 EMISION DE OBLIGACIONES	0.00	0.00	0.00	0.00
7.2.1 Autorización para la Emisión de Bonos, Títulos y Valores de la Deuda Pública Interna	0.00	0.00	0.00	0.00
7.2.2 Autorización para la Emisión de Bonos, Títulos y Valores de la Deuda Pública Externa	0.00	0.00	0.00	0.00
7.2.3 Emisiones Autorizadas de la Deuda Pública Interna y Externa	0.00	0.00	0.00	0.00
7.2.4 Suscripción de Contratos de Préstamos y Otras Obligaciones de la Deuda Pública Interna	0.00	0.00	0.00	0.00
7.2.5 Suscripción de Contratos de Préstamos y Otras Obligaciones de la Deuda Pública Externa	0.00	0.00	0.00	0.00
7.2.6 Contratos de Préstamos y Otras Obligaciones de la Deuda Pública Interna y Externa	0.00	0.00	0.00	0.00
7.3 AVALES Y GARANTIAS	0.00	0.00	0.00	0.00
7.3.1 Avaes Autorizados	0.00	0.00	0.00	0.00
7.3.2 Avaes Firmados	0.00	0.00	0.00	0.00
7.3.3 Fianzas y Garantías Recibidas por Deudas a Cobrar	0.00	0.00	0.00	0.00
7.3.4 Fianzas y Garantías Recibidas	0.00	0.00	0.00	0.00
7.3.5 Fianzas Otorgadas para Respaldar Obligaciones no Fiscales del Gobierno	0.00	0.00	0.00	0.00
7.3.6 Fianzas Otorgadas del Gobierno para Respaldar Obligaciones no Fiscales	0.00	0.00	0.00	0.00
7.4 JUICIOS	0.00	0.00	0.00	0.00
7.4.1 Demandas Judicial en Proceso de Resolución	0.00	0.00	0.00	0.00

7.4.2 Resolución de Demandas en Proceso Judicial	0.00	0.00	0.00	0.00
7.5 INVERSION MEDIANTE PROYECTOS PARA PRESTACION DE SERVICIOS (PPS) Y SIMILARES	0.00	0.00	0.00	0.00
7.5.1 Contratos para Inversión Mediante Proyectos para Prestación de Servicios (PPS) y Similares	0.00	0.00	0.00	0.00
7.5.2 Inversión Pública Contratada Mediante Proyectos para Prestación de Servicios (PPS) y Similares	0.00	0.00	0.00	0.00
7.6 BIENES EN CONCESIONADOS O EN COMODATO	0.00	0.00	0.00	0.00
7.6.1 Bienes Bajo Contrato en Concesión	0.00	0.00	0.00	0.00
7.6.2 Contrato de Concesión por Bienes	0.00	0.00	0.00	0.00
7.6.3 Bienes Bajo Contrato en Comodato	0.00	0.00	0.00	0.00
7.6.4 Contrato de Comodato por Bienes	0.00	0.00	0.00	0.00
7.7 Deudores Diversos	0.00	341,725.00	341,725.00	0.00
7.7.1 Deudores por subsidios	49,346,863.41	0.00	0.00	49,346,863.41
7.7.2 Dedudores Alumnos	108,918.00	226,525.00	115,200.00	220,243.00
7.7.5 Adeudodes pendientes por recuperar-alumnos	108,918.00	115,200.00	226,525.00	220,243.00
7.7.6 Deduores por Ministracion	49,346,863.41	0.00	0.00	49,346,863.41

Nota 1: Las cuentas de orden contables señaladas en el recuadro, son las mínimas necesarias, se podrán aperturar otras, de acuerdo con las necesidades de los entes públicos, incluidas las cuentas de orden de los bienes arqueológicos, artísticos e históricos.

Nota de Gestión Administrativa 17

De conformidad con la nota de gestión administrativa número 17 la Información Contable deberá estar firmada en cada página de la misma e incluir al final la siguiente leyenda: "Bajo protesta de decir verdad declaramos que los Estados Financieros v sus notas. son razonablemente correctos v son responsabilidad del emisor"

INSTITUTO TECNOLOGICO SUPERIOR DE LAS COLONIAS

Del 01 de enero al 31 de diciembre de 2020

CUENTAS DE ORDEN PRESUPUESTALES

CUENTA	SALDO INICIAL	CARGOS	ABONOS	SALDO FINAL
8 CUENTAS DE ORDEN PRESUPUESTARIAS	0.00	452,749,281.81	452,749,281.81	0.00
8.1 LEY DE INGRESOS	0.00	145,265,912.87	145,265,912.87	0.00
8.1.1 Ley de Ingresos Estimada	0.00	46,585,015.00	46,585,015.00	0.00
8.1.2 Ley de Ingresos por Ejecutar	0.00	45,524,870.81	50,633,631.85	5,108,761.04
8.1.3 Modificaciones a la Ley de Ingresos Estimada	0.00	4,048,616.85	4,048,616.85	0.00
8.1.4 Ley de Ingresos Devengada	0.00	46,315,959.40	46,315,959.40	139,395.00
8.1.5 Ley de Ingresos Recaudada	0.00	930,483.60	46,315,959.41	45,385,475.81
8.2 PRESUPUESTO DE EGRESOS	0.00	307,483,368.94	307,483,368.94	0.00
8.2.1 Presupuesto de Egresos Aprobado	0.00	0.00	46,585,015.00	46,585,015.00
8.2.2 Presupuesto de Egresos por Ejercer	0.00	92,930,582.05	85,004,058.00	7,926,524.05
8.2.3 Modificaciones al Presupuesto de Egresos Aprobado	0.00	40,717,305.05	46,345,567.05	5,628,262.00
8.2.4 Presupuesto de Egresos Comprometido	0.00	44,286,752.95	44,286,752.95	0.00
8.2.5 Presupuesto de Egresos Devengado	0.00	44,286,752.95	42,630,988.38	1,655,764.57
8.2.6 Presupuesto de Egresos Ejercido	0.00	42,630,988.38	42,630,987.56	0.82
8.2.7 Presupuesto de Egresos Pagado	0.00	42,630,987.56	0.00	42,630,987.56

Nota de Gestión Administrativa 17

De conformidad con la nota de gestión administrativa número 17 la Información Contable deberá estar firmada en cada página de la misma e incluir al final la siguiente leyenda:

“Bajo protesta de decir verdad declaramos que los Estados Financieros y sus notas, son razonablemente correctos y son responsabilidad del emisor”



**“2021, Año del reconocimiento al trabajo del personal de salud por su lucha
contra el COVID-19”**

INSTITUTO TECNOLÓGICO SUPERIOR DE SAN PEDRO DE LAS COLONIAS
Notas de los Estados Financieros al 31 de Diciembre 2020

a) NOTAS DE DESGLOSE.

I) NOTAS AL ESTADO DE SITUACION FINANCIERA.

1. EFECTIVO Y EQUIVALENTES.

El Instituto tiene cuentas bancarias, fondos de inversión y se integran de la siguiente manera:

Cuenta	DIC 2020	DIC 2019
Banamex Cta. 70023154216	29,015.90	16,385.90
Banamex Cta. 70023154127	706.58	11,230.10
Banamex Cta. 70023154135	113,021.47	10,033.47
Banamex Cta. 70023154119	2,801.66	2,801.66
Banamex Cta. 5681303	0.00	0.00
BBVA Bancomer cta. 0113277259	29,458.29	19,902.51
BBVA Bancomer cta. 0113284476	3,399,502.28	1,689,378.31
BBVA Bancomer cta. 0113284530	216,340.01	686,924.31
BBVA Bancomer cta. 0113284611	24,449.86	13,893.80
BBVA Bancomer cta. 0113284409	0.00	20,000.00
BBVA Bancomer cta. 0113284395	0.00	5,877.20
BBVA Bancomer cta. 0113284913	9,118.01	93,987.00
BBVA Bancomer cta. 0113284921	0.00	412.2
BBVA Bancomer cta. 0113709434	0.00	186,174.98
BBVA Bancomer cta. 0115741866	80,000.00	0.00
BBVA Bancomer cta. 0115741734	20,000.00	0.00
BBVA Bancomer cta. 0115741645	20,000.00	0.00
BBVA Bancomer cta. 0115741483	19,987.00	0.00
BBVA Bancomer cta. 0115741440	19,987.00	0.00
BBVA Bancomer cta. 0115741378	20,000.00	0.00
BBVA Bancomer cta. 0115741319	20,000.00	0.00
Total en Bancos	4,024,388.06	2,757,001.44
Fondo de inversión Banamex 8034847661	208.69	208.36
Fondo de inversión Banamex 8034843223	205.16	204.83
Fondo de inversión Banamex 8034850558	67,377.21	67,205.84
Fondo de inversión Banamex 955771422	0.00	0.00



**“2021, Año del reconocimiento al trabajo del personal de salud por su lucha
contra el COVID-19”**

Fondo de inversión Banamex 8172390037	0.00	0.00
Fondo de inversión BBVA Bancomer 4462	50,999.68	0.00
Fondo de inversión BBVA Bancomer 4519	0.00	0.00
Fondo de inversión BBVA Bancomer 4489	0.00	0.00
Total en Inversión.	103,519.13	67,619.03
Suma	4,127,907.19	2,824,620.47

2. DERECHOS A RECIBIR EFECTIVO O EQUIVALENTES.

La cuenta contable de deudores refleja cuentas por cobrar derivado de servicios prestados por el Instituto, subsidios, viáticos y reintegros del personal y se integra de la siguiente manera:

Cuenta	DIC 2020	DIC 2019
Cuentas por cobrar a corto plazo	216,113.00	108,918.00
Deudores Diversos por cobrar a corto plazo	106,419.18	1,625.92
Ingresos por recuperar a corto plazo	1,077.59	1,077.59
Deudores por anticipos de la Tesorería a corto plazo	261,471.06	0.00
Otros derechos a recibir Efectivos o equivalentes	-	3,248.00
Derechos a recibir Bienes o Servicios	3,753.00	0.00
Suma	588,833.83	114,869.51

3. Bienes Disponibles para su Transformación o Consumo (inventarios)

La cuenta de Almacén refleja el saldo de nuestro inventario de consumibles al 31 de Diciembre de 2020 y el método de costeo utilizado para estos artículos se muestra a su costo histórico o compra.

ALMACÉN	DIC 2020	DIC 2019
Almacén de materiales y suministros de consumo	44,643.60	4,260.72

4. Inversiones Financieras

Esta nota no aplica para este Instituto, por no contar con fideicomisos ni inversiones financieras diferentes a las mostradas en el rubro de derechos a recibir efectivos y equivalentes.

Total de Activo Circulante	4,761,384.62	2,943,750.70
-----------------------------------	---------------------	---------------------

5. Bienes Muebles, Inmuebles e Intangibles.

El análisis de este rubro se muestra a continuación:

Bienes Inmuebles-Concepto	DIC 2020	DIC 2019
Terreno	22,776,506.00	22,776,506.00
Edificios no residenciales	8,747,869.44	1,362,064.49
Otros bienes inmuebles	767,179.12	767,179.12



**“2021, Año del reconocimiento al trabajo del personal de salud por su lucha
contra el COVID-19”**

Suma bienes Inmuebles	32,291,554.56	24,905,749.61
Bienes Muebles-Concepto	DIC 2020	DIC 2019
Mobiliario y equipo de administración	3,692,116.97	3,786,093.08
Mobiliario y equipo educacional y recreativo	3,493,783.03	3,469,614.20
Equipo e instrumental médico y de laboratorio	1,116,810.95	1,116,810.95
Equipo de transporte	3,466,060.84	3,771,651.84
Maquinaria, otros equipos y herramientas	3,799,548.77	3,757,355.38
Suma bienes muebles	15,568,320.56	15,901,525.45

Depreciación acumulada de Bienes inmuebles	(730,989.98)	(647,682.89)
Depreciación acumulada de Bienes muebles	(10,383,176.24)	(9,192,521.09)
Amortización acumulada de activos intangibles	(108,702.55)	(113,197.68)
Suma Depreciación acumulada	(11,222,868.77)	(9,953,401.66)

Se aplicó la depreciación correspondiente al ejercicio 2020, en donde la depreciación acumulada es de \$11,222,868.77. Se registra la depreciación de acuerdo a los lineamientos establecidos en la Ley General de Contabilidad Gubernamental.

Estimaciones y Deterioros

Esta nota no aplica para este Instituto, por no contar con estimaciones diferentes a las reveladas en la nota de pasivo no circulante.

Activos Intangibles

El análisis de este rubro se muestra a continuación:

Concepto	DIC 2020	DIC 2019
Software	242,805.01	158,640.00
Licenciad	188,584.68	136,646.84
Total	431,389.69	295,286.84

Otros Activos no circulantes

Bienes en comodato	21,357.69	21,357.69
Total activo no circulante	37,089,753.73	31,15,075.61
Total del Activo	41,851,138.35	34,114,268.63



**“2021, Año del reconocimiento al trabajo del personal de salud por su lucha
contra el COVID-19”**

6. Pasivo circulante.

Retenciones a empleados.

El saldo de la cuenta se integra de la siguiente manera:

Concepto	DIC 2020	DIC 2019
Servicios personales por pagar a corto plazo	648,318.20	582,828.19
Proveedores por pagar a corto plazo	90,648.75	139,355.35
Retenciones y contribuciones por pagar	1,632,822.81	1,318,161.66
Otras cuentas por pagar a corto plazo	2,485.00	2,485.00
Suma	2,374,274.76	2,042,830.20
Total Pasivo Circulante	2,374,274.76	4,234,256.87

Pasivo no circulante

Provisiones a largo plazo.

El saldo de la cuenta se integra de la siguiente manera:

Concepto	DIC 2020	DIC 2019
Otras provisiones a largo plazo	2,759,160.00	2,217,790.00
Suma	2,759,160.00	2,217,790.00

Beneficios a los empleados.

En el ejercicio 2020 se actualizó el cálculo por prima de antigüedad e indemnización legal. En su elaboración se observó la Norma de Información Financiera D3 emitida por el Consejo Mexicano para la Investigación y Desarrollo de Normas de Información Financiera, AC (CINIF). También se dio cumplimiento en todas sus partes al Boletín de Observancia Obligatoria Para la Evaluación Actuarial de Pasivos Contingentes y a la Guía Actuarial N°1, publicados por el Colegio Nacional de Actuarios, A.C. y por la Asociación Mexicana de Actuarios Consultores, A.C.

Total Pasivo no Circulante	2,759,160.00	2,217,790.00
Total Pasivo	5,133,435.00	6,452,047.00

II) NOTAS AL ESTADO DE ACTIVIDADES

1. Ingresos por gestión.

Concepto	DIC 2020	DIC 2019
Derechos	0.00	30.00
Aprovechamientos	8,920.00	20,470.00
Ingresos por venta de bienes y prestación de servicios	5,764,407.61	6,341,218.61
Suma	5,773,327.61	6,361,718.61



**“2021, Año del reconocimiento al trabajo del personal de salud por su lucha
contra el COVID-19”**

Ingresos por aportaciones y participaciones.

Concepto	DIC 2020	DIC 2019
Participaciones Federales recibidas	19,570,784.03	18,371,582.00
Participaciones Estatales recibidas	19,570,784.03	18,264,294.61
Aportaciones Proyecto FONCYT	159,974.01	373,987.00
Suma	39,301,542.07	37,009,863.61

Otros ingresos y Beneficios

Concepto	DIC 2020	DIC 2019
Servicios personales.	34,241,764.26	35,098,678.07
Materiales y suministros.	3,046,539.75	3,274,135.13
Servicios generales	5,930,890.18	7,002,439.32
Transferencias y asignaciones	444,437.22	396,445.30
Estimaciones, Depreciaciones, Deterioros, Obsolescencias y Provisiones	2,077,756.57	1,987,635.14
Aumentos por insuficiencia de provisiones	-	685.00
Suma	45,741,387.98	47,759,332.96

Concepto	DIC 2020	DIC 2019
Ingresos Financieros	2,693.61	162,620.58
Otros Ingresos y Beneficios Varios	147,317.52	9,600.46
Suma	150,011.13	172,221.04

2. Gastos y otras pérdidas:

Total Ingresos	45,224,880.81	43,543,803.26
-----------------------	----------------------	----------------------

III) NOTAS AL ESTADO DE VARIACIÓN EN LA HACIENDA PÚBLICA

El saldo de la cuenta se integra de la siguiente manera:

Concepto	A DIC 2020	A DIC 2019
Hacienda Pública / Patrimonio Contribuido neto	-	29,715,129.78
Hacienda Pública / Patrimonio generado neto	8,876,929	(2,052,908)
Cambios en el exceso o insuficiencia en la actualización de la hacienda Pública / Patrimonio neto	-	-
Hacienda Pública / Patrimonio neto final	36,717,704	27,662,222



**“2021, Año del reconocimiento al trabajo del personal de salud por su lucha
contra el COVID-19”**

Se realizó revalúo de los bienes inmuebles, con fecha del 20 de enero de 2020, el cual el valor actualizado de estos conceptos corresponde de la siguiente manera: Terrenos \$19, 466,858.93 y la infraestructura: 8,747,869.44; siendo su valor total por \$28,214,728.36, sin embargo el registro del mismo corresponde al monto de: 7,385,804.95.

III) NOTAS AL ESTADO DE FLUJOS DE EFECTIVO.

1. Efectivo y equivalentes.

Flujos de efectivo de las Actividades de Operación:

Concepto	DIC 2020	DIC 2019
Derechos	0	30
Aprovechamientos	8,920	20,470
Ingresos por venta de bienes y prestación de servicios	5,764,4070.61	6,450,894
Participaciones, aportaciones, convenios, incentivos	39,301,542.07	37,009,864
Otros orígenes de aplicación	150,011.13	-
Suma Origen	45,224,880.81	43,3481,257
Servicios Personales	34,241.764.26	32,324,423.21
Materiales y suministros	3,046,539.75	3,270,861.85
Servicios generales	5,930,890.18	6,755,317.65
Ayudas sociales	444,437.22	396,445.30
Otras Aplicaciones de Operación	2,077,756.57	516,842.88
Suma Aplicación	45,741,387.98	43,263,889.89

Flujos Netos de Efectivo por Actividades de Operación	(516,507.17)	217,367.37
Bienes inmuebles, infraestructura y construcciones en proceso	333,204.89	0
Bienes Muebles	0	0
Otros orígenes de inversión	1,269,467.11	0
Suma Origen	1,602,672.00	0
Bienes Muebles	7,385,804.95	1,093,907.11
Otras Aplicaciones de Inversión	136,102.85	105,229.40
Suma Aplicación	7,521,907.80	1,199,136.51
Flujos Netos de Efectivo por Actividades de Inversión	(5,919,235.80)	(1,199,136.51)
Incremento / Disminución Neta en el Efectivo y Equivalentes al Efectivo	1,303,286.7	(981,769.14)
Efectivo y Equivalentes al Efectivo al inicio del Ejercicio	2,824,620	3,806,389.61
Efectivo y Equivalentes al Efectivo al final del Ejercicio	4,127,907.19	2,824,620.47



**“2021, Año del reconocimiento al trabajo del personal de salud por su lucha
contra el COVID-19”**

V) CONCILIACIÓN ENTRE LOS INGRESOS PRESUPUESTARIOS Y CONTABLES, ASÍ COMO ENTRE LOS EGRESOS PRESUPUESTARIOS Y LOS GASTOS CONTABLES.

Se presenta la conciliación conforme a lo dispuesto por el Acuerdo por el que se emite el formato de conciliación entre los ingresos presupuestarios y contables, así como entre los egresos presupuestarios y los gastos contables.

Instituto Tecnológico Superior de San Pedro de las Colonias Conciliación entre los ingresos presupuestarios y contables Del 01 de enero al 31 de Diciembre de 2020		
	IMPORTE	IMPORTE
1. Ingresos Presupuestarios		47,385,838
2. Más ingresos contables no presupuestarios		-
Otros ingresos y beneficios varios	-	
Otros ingresos contables no presupuestarios		
3. Menos ingresos presupuestarios no contables		299,990
Aprovechamientos Patrimoniales	299,990	
Productos de capital	-	

b) NOTAS DE MEMORIA

Cuentas de Orden Contables y Presupuestarias:

Instituto Tecnológico Superior de San Pedro de las Colonias Conciliación entre los egresos presupuestarios y los gastos contables Del 01 de enero al 31 de Diciembre de 2020		
1. Total de Egresos (Presupuestarios)		44,286,753
2. Menos Egresos presupuestarios no contables		623,121
Mobiliario y Equipo de Administración	235,300	
Mobiliario y Equipo Educativo y Recreativo	60,191	
Equipo instrumental médico y de laboratorio	-	
Vehículos y Equipo de Transporte	5,999	
Maquinaria Otros Equipos y Herramientas	80,150	
Activos Intangibles	241,480	
3. Más Gastos contables no presupuestales		2,077,757
Estimaciones, depreciaciones, deterioros, obsolescencia y amortizaciones	2,077,757	
Otros Gastos	0.00	



**“2021, Año del reconocimiento al trabajo del personal de salud por su lucha
contra el COVID-19”**

4. Total de Gasto Contable (4 = 1 - 2 + 3)

45,741,389

CUENTAS DE ORDEN CONTABLES

Presupuestarias

CUENTA	SALDO INICIAL	CARGOS	ABONOS	SALDO FINAL
7.7.1.0 Deudores por subsidios	49,346,863.41	-	-	49,346,863.41
7.7.2.0	108,918	226,525	115,200	220,243

CUENTAS DE ORDEN PRESUPUESTALES

CUENTA	SALDO INICIAL	CARGOS	ABONOS	SALDO FINAL
8 CUENTAS DE ORDEN PRESUPUESTARIAS	-	452,749,281.81	452,749,281.81	-
8.1 LEY DE INGRESOS	-	145,265,912.87	145,265,912.87	-
8.1.1 Ley de Ingresos Estimada	-	46,585,015.00	0	46,585,015.00
8.1.2 Ley de Ingresos por Ejecutar	-	46,455,354.41	51,564,115.45	5,108,761.04
8.1.3 Modificaciones a la Ley de Ingresos Estimada	-	4,048,616.85	-	4,048,616.85
8.1.4 Ley de Ingresos Devengada	-	46,315,959.40	46,315,959.40	139,395.00
8.1.5 Ley de Ingresos Recaudada	-	930,483.60	46,315,959.41	45,385,475.81
8.2 PRESUPUESTO DE EGRESOS	-	307,483,368.94	307,483,368.94	-
8.2.1 Presupuesto de Egresos Aprobado	-	-	46,585,015.00	46,585,015.00
8.2.2 Presupuesto de Egresos por Ejercer	-	92,930,582.05	85,004,058.00	7,926,524.05
8.2.3 Modificaciones al Presupuesto de Egresos Aprobado	-	40,717,305.05	46,345,567.05	5,628,262.00
8.2.4 Presupuesto de Egresos Comprometido	-	44,286,752.95	44,286,752.95	0.00
8.2.5 Presupuesto de Egresos Devengado	-	44,286,752.95	42,630,988.38	1,655,764.57
8.2.6 Presupuesto de Egresos Ejercido	-	42,630,988.38	42,630,987.56	.82
8.2.7 Presupuesto de Egresos Pagado	-	42,630,987.56	-	42,630,987.56

C) NOTAS DE GESTIÓN ADMINISTRATIVA.

CONSTITUCIÓN Y OBJETO DEL INSTITUTO.



“2021, Año del reconocimiento al trabajo del personal de salud por su lucha contra el COVID-19”

El Instituto Tecnológico Superior de San Pedro de las Colonias, fue constituido mediante decreto publicado en el Periódico Oficial del Estado de Coahuila el 19 de agosto de 2005, en el cual se establece que en adelante el Instituto como un organismo público descentralizado de la Administración Pública Estatal, sectorizado a la Secretaría de Educación Pública del Estado, con personalidad jurídica y patrimonio propios y domicilio en San Pedro, Coahuila. El Instituto tendrá por objeto:

1. Impartir la educación superior tecnológica en la entidad, particularmente en la Región Laguna.
2. Realizar investigación científica y tecnológica en la Entidad que contribuya a elevar la calidad académica, vinculándola con las necesidades de desarrollo regional estatal y nacional.

Para el cumplimiento de su objeto, el Instituto tendrá las siguientes atribuciones:

1. Impartir Educación Superior Tecnológica a nivel de Licenciatura, así como cursos de actualización, capacitación, especialización y superación académica en sus modalidades escolar y extraescolar.
2. Desarrollar e impulsar investigaciones científicas y tecnológicas que contribuyan al desarrollo estatal y nacional.
3. Formular los planes y programas de estudio de investigación y de extensión que habrán de impartirse en el Instituto, que garantice una integra formación profesional, cultural, científica y tecnológica y someterlos a la aprobación de las autoridades educativas correspondientes.
4. Coadyuvar a la preparación técnica de los trabajadores para su mejoramiento económico y social.
5. Establecer los procedimientos de selección e ingreso de los aspirantes, incluyendo exámenes de conocimientos y psicométricos.
6. Promover en los alumnos actitudes solidarias y democráticas que reafirmen la cultura estatal y nacional.
7. Formación profesionales e investigadores en los diversos campos de la ciencia y la tecnología de acuerdo con los requerimientos del desarrollo económico, político y social del país y del Estado.
8. Organizar y desarrollar programas de intercambio académico y científico, con organismos estatales, nacionales e internacionales.
9. Organizar y desarrollar programas permanentes de servicio social para sus alumnos y pasantes.
10. Expedir constancias y certificados de estudio, otorgar diplomas, títulos profesionales y grados académicos.
11. Tramitar ante la Secretaría de Educación Pública del Estado la revalidación y el reconocimiento de estudios y equivalentes con relación a los tipos de educación que imparta.
12. Prestar servicios de asesoría, elaboración de proyectos, desarrollo de prototipos y capacitación técnica a los sectores público, social y privado que los soliciten.
13. Desarrollar y promover actividades sociales, culturales y deportivas que contribuyan al desarrollo integral del educando.
14. Patrocinar y organizar congresos, asambleas, reuniones, concursos y otros eventos de carácter académico, cultural y deportivo.
15. Promover y editar obras que contribuyan al que hacer educativo y a la difusión de la cultura y del conocimiento científico y tecnológico.
16. Diseñar y operar un sistema de becas para facilitar el ingreso y la permanencia en el Instituto de aquellos jóvenes que lo requieran, previos los requisitos correspondientes.
17. Capacitar y procurar la superación de su personal docente, técnico y administrativo.
18. Realizar en general todas aquellas atribuciones que contribuyen al cumplimiento de su objeto y que prevean este decreto u otras disposiciones aplicables.

PREPARACIÓN DE LOS ESTADOS FINANCIEROS

Los estados financieros, se preparan de acuerdo a la normatividad emitida por la Ley General de Contabilidad Gubernamental y las disposiciones legales aplicables, por los que nuestros estados financieros están preparados de acuerdo a las políticas aplicables a entidades Gubernamentales.



“2021, Año del reconocimiento al trabajo del personal de salud por su lucha contra el COVID-19”

Nuestro Sistema de Contabilidad Gubernamental denominado: “Sistema Automatizado de Administración y Contabilidad Gubernamental (SAACG)”, cumple con las características de diseño y operación emitidas por la ley correspondiente, debiendo ser: único, uniforme e integrador; integra en forma automática la operación contable con el ejercicio presupuestario; efectúa los registros considerando la base acumulativa (devengado) de las transacciones; registra de manera automática y por única vez, los momentos contables correspondientes; efectúa la interrelación automática de los clasificadores presupuestarios, la lista de cuentas y el catálogo de bienes permiten su interrelación automática.

Efectúa en las cuentas contables, el registro de etapas del presupuesto relativo al gasto de los momentos contables: aprobado, modificado, comprometido, devengado, ejercido y pagado.

En lo relativo al ingreso sus momentos contables de: estimado, modificado, devengado y recaudado.

Genera en tiempo real, estados financieros, de ejecución presupuestaria y toda la información que coadyuva a la toma de decisiones, transparencia, programación con base en resultados, evaluación y rendición de cuentas. Está diseñado de forma tal que permite su procesamiento y generación de estados financieros mediante el uso de herramientas propias de la informática.

Sin embargo, todo sistema es falible; se detectaron inconstancias en la emisión de la información, ya que en la parametrización del sistema no acumula la totalidad de los movimientos realizados, generando errores en los momentos presupuestales del ingreso y egreso, no siendo posible el cotejo de la información respecto a los estados financieros contra la balanza de comprobación, así mismo, se advierte un error en la cuenta de resultados de ejercicios por un error de registro, el cual no pudo ser modificado, todo esto fue notificado con anterioridad al órgano administrador del sistema para su corrección.

Las entidades gubernamentales se regulan en el marco Legal como es la Ley o Decreto que los constituye y su registro contable se basa en los lineamientos establecidos en la Ley General de Contabilidad Gubernamental.

POLÍTICAS CONTABLES SIGNIFICATIVAS

El Instituto reconoce los ingresos por subsidios del Gobierno Federal y Estatal, los ingresos propios y otros ingresos, se contabilizan conforme se devenguen. Los egresos se reconocen y se registran en el momento.

En cuanto al activo fijo, las necesidades de bienes muebles e inmuebles se registran a su costo de adquisición y se deprecian de acuerdo a los lineamientos de la Ley General de Contabilidad Gubernamental.

Así mismo esta Institución por ser un ente público con fines exclusivamente gubernamentales o sin fines de lucro, refleja el valor de sus activos totalmente depreciados con un valor de cero como valor de desecho.

RÉGIMEN FISCAL.

El Instituto Tecnológico Superior de San Pedro de las Colonias, en su calidad de Organismo Público descentralizado de la Administración Pública Estatal, sectorizado a la Secretaría de Educación Pública del Estado, está regulada fiscalmente por el Título III de la Ley del Impuesto Sobre la Renta, además de estar sujeto a las siguientes obligaciones.

- a) Retener y enterar el Impuesto Sobre la Renta cuando pague honorarios profesionales y arrendamiento a personas físicas, así como el que le retenga por sueldos y salarios.
- b) Presentar la declaración informativa mensual de los proveedores a los que le pago, desglosando el Impuesto al valor agregado.

En cuanto al régimen fiscal y laboral del ISR y PTU, es de aplicación exclusiva de las empresas, por lo tanto no existe la obligación en las Entidades Gubernamentales.

En materia del Impuesto al Valor agregado, el Instituto no está obligado al entero de dicha contribución, esto es de acuerdo al art. 15 Fracc. IV de la Ley del Impuesto al Valor Agregado.

El Instituto está obligado al pago de este impuesto, solo cuando realice los actos o actividades siguientes.



**“2021, Año del reconocimiento al trabajo del personal de salud por su lucha
contra el COVID-19”**

- Enajenación de bienes, excepto bienes inmuebles usados, esto de acuerdo al Art. 9 Fracc. IV de la Ley del Impuesto al Valor Agregado.
- Prestación de servicios independientes, a excepción de la educación.
- Otorgamiento del uso o goce temporal de bienes.
- Importación de bienes o servicios.

Posición en moneda extranjera y protección por Riesgo cambiario

Esta nota no aplica para este Instituto, por no contar con activos y pasivos en moneda extranjera. **Reporte Analítico del Activo**

A continuación se muestran los porcentajes de depreciación, deterioro o amortización utilizados en los diferentes tipos de activos, como sigue:

Así mismo se informa que esta Institución no cuenta con deuda pública, calificaciones otorgadas, información por segmentos, eventos posteriores al cierre, ni cuenta con partes relacionadas que requieran ser reveladas.

“Guía de Vida Útil Estimada y Porcentajes de Depreciación”

Cuenta	Concepto	Años de vida útil	% de depreciación anual
1.2.3	BIENES INMUEBLES, INFRAESTRUCTURA Y CONSTRUCCIONES EN PROCESO		
1.2.3.2	Viviendas	50	2
1.2.3.3	Edificios No Habitacionales	30	3.3
1.2.3.4	Infraestructura	25	4
1.2.3.9	Otros Bienes Inmuebles	20	5
1.2.4	BIENES MUEBLES		
1.2.4.1	Mobiliario y Equipo de Administración		
1.2.4.1.1	Muebles de Oficina y Estantería	10	10
1.2.4.1.2	Muebles, Excepto De Oficina Y Estantería	10	10
1.2.4.1.3	Equipo de Cómputo y de Tecnologías de la Información	3	33.3
1.2.4.1.9	Otros Mobiliarios y Equipos de Administración	10	10
1.2.4.2	Mobiliario y Equipo Educativo y Recreativo		
1.2.4.2.1	Equipos y Aparatos Audiovisuales	3	33.3
1.2.4.2.2	Aparatos Deportivos	5	20
1.2.4.2.3	Cámaras Fotográficas y de Video	3	33.3
1.2.4.2.9	Otro Mobiliario y Equipo Educativo y Recreativo	5	20
1.2.4.3	Equipo e Instrumental Médico y de Laboratorio		
1.2.4.3.1	Equipo Médico y de Laboratorio	5	20
1.2.4.3.2	Instrumental Médico y de Laboratorio	5	20
1.2.4.4	Equipo de Transporte		



**“2021, Año del reconocimiento al trabajo del personal de salud por su lucha
contra el COVID-19”**

Cuenta	Concepto	Años de vida útil	% de depreciación anual
1.2.4.4.1	Automóviles y Equipo Terrestre	5	20
1.2.4.4.2	Carrocerías y Remolques	5	20
1.2.4.4.3	Equipo Aeroespacial	5	20
1.2.4.4.4	Equipo Ferroviario	5	20
1.2.4.4.5	Embarcaciones	5	20
1.2.4.4.9	Otros Equipos de Transporte	5	20
1.2.4.5	Equipo de Defensa y Seguridad'	*	*
1.2.4.6 Maquinaria, Otros Equipos y Herramientas			
1.2.4.6.1	Maquinaria y Equipo Agropecuario	10	10
1.2.4.6.2	Maquinaria y Equipo Industrial	10	10
1.2.4.6.3	Maquinaria y Equipo de Construcción	10	10
1.2.4.6.4	Sistemas de Aire Acondicionado, Calefacción y de Refrigeración Industrial y Comercial	10	10
1.2.4.6.5	Equipo de Comunicación y Telecomunicación	10	10
1.2.4.6.6	Equipos de Generación Eléctrica, Aparatos y Accesorios Eléctricos	10	10
1.2.4.6.7	Herramientas y Máquinas-Herramienta	10	10
1.2.4.6.9	Otros Equipos	10	10
1.2.4.8 Activos Biológicos			
1.2.4.8.1	Bovinos	5	20
1.2.4.8.2	Porcinos	5	20
1.2.4.8.3	Aves	5	20
1.2.4.8.4	Ovinos y Caprinos	5	20
1.2.4.8.5	Peces y Acuicultura	5	20
1.2.4.8.6	Equinos	5	20
1.2.4.8.7	Especies Menores y de Zoológico	5	20
1.2.4.8.8	Arboles y Plantas	5	20
1.2.4.8.9	Otros Activos Biológicos	5	20



INSTITUTO TECNOLÓGICO
SUPERIOR DE SAN PEDRO
DE LAS COLONIAS



**“2021, Año del reconocimiento al trabajo del personal de salud por su lucha
contra el COVID-19”**

“Bajo protesta de decir verdad, declaramos que los estados financieros y sus notas, son razonablemente correctos y son responsabilidad del emisor”.

Elaboró:

CP. Luis Antonio Torres Ramírez

Revisó:

ME. Elena Hernández Delgado

Autorizó:

CP. José de Jesús Ortiz Paredes



INSTITUTO TECNOLÓGICO SUPERIOR DE SAN PEDRO DE LAS COLONIAS

Balanza de Comprobación

Del 01 de enero al 31 de diciembre de 2020

CÓDIGO	CUENTA CONTABLE	SALDO INICIAL	CARGOS	ABONOS	SALDO FINAL
1	ACTIVO	34,114,268.63	157,767,983.44	150,031,113.72	41,851,138.35
1.1	ACTIVO CIRCULANTE	2,943,750.70	149,025,543.46	147,207,909.54	4,761,384.62
1.1.1	EFFECTIVO Y EQUIVALENTES	2,824,620.47	98,970,914.98	97,667,628.26	4,127,907.19
1.1.1.1	EFFECTIVO	0.00	0.00	0.00	0.00
1.1.1.2	BANCOS/TESORERÍA	2,757,001.44	78,738,547.79	77,471,161.17	4,024,388.06
1.1.1.3	BANCOS/DEPENDENCIAS Y OTROS	0.00	0.00	0.00	0.00
1.1.1.4	INVERSIONES TEMPORALES (HASTA 3 MESES)	67,619.03	20,232,367.19	20,196,467.09	103,519.13
1.1.1.5	FONDOS CON AFECTACIÓN ESPECÍFICA	0.00	0.00	0.00	0.00
1.1.1.6	DEPÓSITOS DE FONDOS DE TERCEROS EN GARANTÍA Y/O ADMINISTRACIÓN	0.00	0.00	0.00	0.00
1.1.1.9	OTROS EFFECTIVOS Y EQUIVALENTES	0.00	0.00	0.00	0.00
1.1.2	DERECHOS A RECIBIR EFFECTIVO O EQUIVALENTES	114,869.51	49,860,165.42	49,389,954.10	585,080.83
1.1.2.1	INVERSIONES FINANCIERAS DE CORTO PLAZO	0.00	0.00	0.00	0.00
1.1.2.2	CUENTAS POR COBRAR A CORTO PLAZO	108,918.00	47,376,918.01	47,269,723.01	216,113.00
1.1.2.3	DEUDORES DIVERSOS POR COBRAR A CORTO PLAZO	1,625.92	600,681.41	495,888.15	106,419.18
1.1.2.4	INGRESOS POR RECUPERAR A CORTO PLAZO	1,077.59	8,920.00	8,920.00	1,077.59
1.1.2.5	DEUDORES POR ANTICIPOS DE LA TESORERÍA A CORTO PLAZO	0.00	1,873,646.00	1,612,174.94	261,471.06
1.1.2.6	PRÉSTAMOS OTORGADOS A CORTO PLAZO	0.00	0.00	0.00	0.00
1.1.2.9	OTROS DERECHOS A RECIBIR EFFECTIVO O EQUIVALENTES A CORTO PLAZO	3,248.00	0.00	3,248.00	0.00
1.1.3	DERECHOS A RECIBIR BIENES O SERVICIOS	0.00	3,753.00	0.00	3,753.00
1.1.3.1	ANTICIPO A PROVEEDORES POR ADQUISICIÓN DE BIENES Y PRESTACIÓN DE SERVICIOS A CORTO PLAZO	0.00	3,753.00	0.00	3,753.00
1.1.3.2	ANTICIPO A PROVEEDORES POR ADQUISICIÓN DE BIENES INMUEBLES Y MUEBLES A CORTO PLAZO	0.00	0.00	0.00	0.00
1.1.3.3	ANTICIPO A PROVEEDORES POR ADQUISICIÓN DE BIENES INTANGIBLES A CORTO PLAZO	0.00	0.00	0.00	0.00
1.1.3.4	ANTICIPO A CONTRATISTAS POR OBRAS PÚBLICAS A CORTO PLAZO	0.00	0.00	0.00	0.00
1.1.3.9	OTROS DERECHOS A RECIBIR BIENES O SERVICIOS A CORTO PLAZO	0.00	0.00	0.00	0.00
1.1.4	INVENTARIOS	0.00	0.00	0.00	0.00
1.1.4.1	INVENTARIO DE MERCANCIAS PARA VENTA	0.00	0.00	0.00	0.00
1.1.4.2	INVENTARIO DE MERCANCIAS TERMINADAS	0.00	0.00	0.00	0.00
1.1.4.3	INVENTARIO DE MERCANCIAS EN PROCESO DE ELABORACIÓN	0.00	0.00	0.00	0.00
1.1.4.4	INVENTARIO DE MATERIAS PRIMAS, MATERIALES Y SUMINISTROS PARA PRODUCCIÓN	0.00	0.00	0.00	0.00
1.1.4.5	BIENES EN TRÁNSITO	0.00	0.00	0.00	0.00
1.1.5	ALMACENES	4,260.72	190,710.06	150,327.18	44,643.60
1.1.5.1	ALMACÉN DE MATERIALES Y SUMINISTROS DE CONSUMO	4,260.72	190,710.06	150,327.18	44,643.60
1.1.6	ESTIMACIÓN POR PÉRDIDA O DETERIORO DE ACTIVOS CIRCULANTES	0.00	0.00	0.00	0.00
1.1.6.1	ESTIMACIONES PARA CUENTAS INCOBRABLES POR DERECHOS A RECIBIR EFFECTIVO O EQUIVALENTES	0.00	0.00	0.00	0.00
1.1.6.2	ESTIMACIÓN POR DETERIORO DE INVENTARIOS	0.00	0.00	0.00	0.00
1.1.9	OTROS ACTIVOS CIRCULANTES	0.00	0.00	0.00	0.00
1.1.9.1	VALORES EN GARANTÍA	0.00	0.00	0.00	0.00
1.1.9.2	BIENES EN GARANTÍA (EXCLUYE DEPÓSITOS DE FONDOS)	0.00	0.00	0.00	0.00
1.1.9.3	BIENES DERIVADOS DE EMBARGOS, DECOMISOS, ASEGURAMIENTOS Y DACIÓN EN PAGO	0.00	0.00	0.00	0.00
1.1.9.4	ADQUISICIÓN CON FONDOS DE TERCEROS	0.00	0.00	0.00	0.00
1.2	ACTIVO NO CIRCULANTE	31,170,517.93	8,742,439.98	2,823,204.18	37,089,753.73
1.2.1	INVERSIONES FINANCIERAS A LARGO PLAZO	0.00	0.00	0.00	0.00
1.2.1.1	INVERSIONES A LARGO PLAZO	0.00	0.00	0.00	0.00
1.2.1.2	TÍTULOS Y VALORES A LARGO PLAZO	0.00	0.00	0.00	0.00
1.2.1.3	FIDEICOMISOS, MANDATOS Y CONTRATOS ANÁLOGOS	0.00	0.00	0.00	0.00
1.2.1.4	PARTICIPACIONES Y APORTACIONES DE CAPITAL	0.00	0.00	0.00	0.00
1.2.2	DERECHOS A RECIBIR EFFECTIVO O EQUIVALENTES A LARGO PLAZO	0.00	0.00	0.00	0.00
1.2.2.1	DOCUMENTOS POR COBRAR A LARGO PLAZO	0.00	0.00	0.00	0.00
1.2.2.2	DEUDORES DIVERSOS A LARGO PLAZO	0.00	0.00	0.00	0.00
1.2.2.3	INGRESOS POR RECUPERAR A LARGO PLAZO	0.00	0.00	0.00	0.00
1.2.2.4	PRÉSTAMOS OTORGADOS A LARGO PLAZO	0.00	0.00	0.00	0.00
1.2.2.9	OTROS DERECHOS A RECIBIR EFFECTIVO O EQUIVALENTES A LARGO PLAZO	0.00	0.00	0.00	0.00
1.2.3	BIENES INMUEBLES, INFRAESTRUCTURA Y CONSTRUCCIONES EN PROCESO	24,905,749.61	7,385,804.95	0.00	32,291,554.56
1.2.3.1	TERRENOS	22,776,506.00	0.00	0.00	22,776,506.00
1.2.3.2	VIVIENDAS	0.00	0.00	0.00	0.00
1.2.3.3	EDIFICIOS NO HABITACIONALES	1,362,064.49	0.00	7,385,804.95	8,747,869.44
1.2.3.4	INFRAESTRUCTURA	0.00	0.00	0.00	0.00
1.2.3.5	CONSTRUCCIONES EN PROCESO EN BIENES DE DOMINIO PÚBLICO	0.00	0.00	0.00	0.00
1.2.3.6	CONSTRUCCIONES EN PROCESO EN BIENES PROPIOS	0.00	0.00	0.00	0.00
1.2.3.9	OTROS BIENES INMUEBLES	767,179.12	0.00	0.00	767,179.12
1.2.4	BIENES MUEBLES	15,901,525.45	381,640.25	714,845.14	15,568,320.56
1.2.4.1	MOBILIARIO Y EQUIPO DE ADMINISTRACIÓN	3,786,093.08	235,300.24	329,276.35	3,692,116.97
1.2.4.2	MOBILIARIO Y EQUIPO EDUCACIONAL Y RECREATIVO	3,469,614.20	60,190.81	36,021.98	3,493,783.03
1.2.4.3	EQUIPO E INSTRUMENTAL MÉDICO Y DE LABORATORIO	1,116,810.95	0.00	0.00	1,116,810.95
1.2.4.4	VEHÍCULOS Y EQUIPO DE TRANSPORTE	3,771,651.84	5,999.00	311,590.00	3,466,060.84
1.2.4.5	EQUIPO DE DEFENSA Y SEGURIDAD	0.00	0.00	0.00	0.00
1.2.4.6	MAQUINARIA, OTROS EQUIPOS Y HERRAMIENTAS	3,757,355.38	80,150.20	37,956.81	3,799,548.77

1.2.4.7	COLECCIONES, OBRAS DE ARTE Y OBJETOS VALIOSOS	0.00	0.00	0.00	0.00
1.2.4.8	ACTIVOS BIOLÓGICOS	0.00	0.00	0.00	0.00
1.2.5	ACTIVOS INTANGIBLES	295,286.84	241,480.29	105,377.44	431,389.69
1.2.5.1	SOFTWARE	158,640.00	158,125.01	73,960.00	242,805.01
1.2.5.2	PATENTES, MARCAS Y DERECHOS	0.00	0.00	0.00	0.00
1.2.5.3	CONCESIONES Y FRANQUICIAS	0.00	0.00	0.00	0.00
1.2.5.4	LICENCIAS	0.00	0.00	0.00	0.00
1.2.5.9	OTROS ACTIVOS INTANGIBLES	0.00	0.00	0.00	0.00
1.2.6	DEPRECIACIÓN, DETERIORO Y AMORTIZACIÓN ACUMULADA DE BIENES	9,953,401.66	733,514.49	2,002,981.60	11,222,868.77
1.2.6.1	DEPRECIACIÓN ACUMULADA DE BIENES INMUEBLES	647,682.89	0.00	83,307.09	730,989.98
1.2.6.2	DEPRECIACIÓN ACUMULADA DE INFRAESTRUCTURA	0.00	0.00	0.00	0.00
1.2.6.3	DEPRECIACIÓN ACUMULADA DE BIENES MUEBLES	9,192,521.09	685,670.49	1,876,325.64	10,383,176.24
1.2.6.4	DETERIORO ACUMULADO DE ACTIVOS BIOLÓGICOS	0.00	0.00	0.00	0.00
1.2.6.5	AMORTIZACIÓN ACUMULADA DE ACTIVOS INTANGIBLES	113,197.68	47,844.00	43,348.87	108,702.55
1.2.7	ACTIVOS DIFERIDOS	0.00	0.00	0.00	0.00
1.2.7.1	ESTUDIOS, FORMULACIÓN Y EVALUACIÓN DE PROYECTOS	0.00	0.00	0.00	0.00
1.2.7.2	DERECHOS SOBRE BIENES EN RÉGIMEN DE ARRENDAMIENTO FINANCIERO	0.00	0.00	0.00	0.00
1.2.7.3	GASTOS PAGADOS POR ADELANTADO A LARGO PLAZO	0.00	0.00	0.00	0.00
1.2.7.4	ANTICIPOS A LARGO PLAZO	0.00	0.00	0.00	0.00
1.2.7.5	BENEFICIOS AL RETIRO DE EMPLEADOS PAGADOS POR ADELANTADO	0.00	0.00	0.00	0.00
1.2.7.9	OTROS ACTIVOS DIFERIDOS	0.00	0.00	0.00	0.00
1.2.8	ESTIMACIÓN POR PÉRDIDA O DETERIORO DE ACTIVOS NO CIRCULANTES	0.00	0.00	0.00	0.00
1.2.8.1	ESTIMACIONES POR PÉRDIDA DE CUENTAS INCOBRABLES DE DOCUMENTOS POR COBRAR A LARGO PLAZO	0.00	0.00	0.00	0.00
1.2.8.2	ESTIMACIONES POR PÉRDIDA DE CUENTAS INCOBRABLES DE DEUDORES DIVERSOS POR COBRAR A LARGO PLAZO	0.00	0.00	0.00	0.00
1.2.8.3	ESTIMACIONES POR PÉRDIDA DE CUENTAS INCOBRABLES DE INGRESOS POR COBRAR A LARGO PLAZO	0.00	0.00	0.00	0.00
1.2.8.4	ESTIMACIONES POR PÉRDIDA DE CUENTAS INCOBRABLES DE PRÉSTAMOS OTORGADOS A LARGO PLAZO	0.00	0.00	0.00	0.00
1.2.8.9	ESTIMACIONES POR PÉRDIDA DE OTRAS CUENTAS INCOBRABLES A LARGO PLAZO	0.00	0.00	0.00	0.00
1.2.9	OTROS ACTIVOS NO CIRCULANTES	21,357.69	0.00	0.00	21,357.69
1.2.9.1	BIENES EN CONCESIÓN	0.00	0.00	0.00	0.00
1.2.9.2	BIENES EN ARRENDAMIENTO FINANCIERO	0.00	0.00	0.00	0.00
1.2.9.3	BIENES EN COMODATO	21,357.69	0.00	0.00	21,357.69
2	PASIVO	6,452,046.87	54,692,686.27	53,374,074.16	5,133,434.76
2.1	PASIVO CIRCULANTE	4,234,256.87	54,424,340.57	52,564,358.46	2,374,274.76
2.1.1	CUENTAS POR PAGAR A CORTO PLAZO	2,042,830.20	52,232,913.90	52,564,358.46	2,374,274.76
2.1.1.1	SERVICIOS PERSONALES POR PAGAR A CORTO PLAZO	582,828.19	34,176,274.25	34,241,764.26	648,318.20
2.1.1.2	PROVEEDORES POR PAGAR A CORTO PLAZO	139,355.35	9,546,801.73	9,498,095.13	90,648.75
2.1.1.3	CONTRATISTAS POR OBRAS PÚBLICAS POR PAGAR A CORTO PLAZO	0.00	0.00	0.00	0.00
2.1.1.4	PARTICIPACIONES Y APORTACIONES POR PAGAR A CORTO PLAZO	0.00	0.00	0.00	0.00
2.1.1.5	TRANSFERENCIAS OTORGADAS POR PAGAR A CORTO PLAZO	0.00	444,437.22	444,437.22	0.00
2.1.1.6	INTERESES, COMISIONES Y OTROS GASTOS DE LA DEUDA PÚBLICA POR PAGAR A CORTO PLAZO	0.00	0.00	0.00	0.00
2.1.1.7	RETENCIONES Y CONTRIBUCIONES POR PAGAR A CORTO PLAZO	1,318,161.66	8,065,400.70	8,380,061.85	1,632,822.81
2.1.1.8	DEVOLUCIONES DE LA LEY DE INGRESOS POR PAGAR A CORTO PLAZO	0.00	0.00	0.00	0.00
2.1.1.9	OTRAS CUENTAS POR PAGAR A CORTO PLAZO	2,485.00	0.00	0.00	2,485.00
2.1.2	DOCUMENTOS POR PAGAR A CORTO PLAZO	0.00	0.00	0.00	0.00
2.1.2.1	DOCUMENTOS COMERCIALES POR PAGAR A CORTO PLAZO	0.00	0.00	0.00	0.00
2.1.2.2	DOCUMENTOS CON CONTRATISTAS POR OBRAS PÚBLICAS POR PAGAR A CORTO PLAZO	0.00	0.00	0.00	0.00
2.1.2.9	OTROS DOCUMENTOS POR PAGAR A CORTO PLAZO	0.00	0.00	0.00	0.00
2.1.3	PORCIÓN A CORTO PLAZO DE LA DEUDA PÚBLICA A LARGO PLAZO	0.00	0.00	0.00	0.00
2.1.3.1	PORCIÓN A CORTO PLAZO DE LA DEUDA PÚBLICA INTERNA	0.00	0.00	0.00	0.00
2.1.3.2	PORCIÓN A CORTO PLAZO DE LA DEUDA PÚBLICA EXTERNA	0.00	0.00	0.00	0.00
2.1.3.3	PORCIÓN A CORTO PLAZO DE ARRENDAMIENTO FINANCIERO	0.00	0.00	0.00	0.00
2.1.4	TÍTULOS Y VALORES A CORTO PLAZO	0.00	0.00	0.00	0.00
2.1.4.1	TÍTULOS Y VALORES DE LA DEUDA PÚBLICA INTERNA A CORTO PLAZO	0.00	0.00	0.00	0.00
2.1.4.2	TÍTULOS Y VALORES DE LA DEUDA PÚBLICA EXTERNA A CORTO PLAZO	0.00	0.00	0.00	0.00
2.1.5	PASIVOS DIFERIDOS A CORTO PLAZO	0.00	0.00	0.00	0.00
2.1.5.1	INGRESOS COBRADOS POR ADELANTADO A CORTO PLAZO	0.00	0.00	0.00	0.00
2.1.5.2	INTERESES COBRADOS POR ADELANTADO A CORTO PLAZO	0.00	0.00	0.00	0.00
2.1.5.9	OTROS PASIVOS DIFERIDOS A CORTO PLAZO	0.00	0.00	0.00	0.00
2.1.6	FONDOS Y BIENES DE TERCEROS EN GARANTÍA Y/O ADMINISTRACIÓN A CORTO PLAZO	0.00	0.00	0.00	0.00
2.1.6.1	FONDOS EN GARANTÍA A CORTO PLAZO	0.00	0.00	0.00	0.00
2.1.6.2	FONDOS EN ADMINISTRACIÓN A CORTO PLAZO	0.00	0.00	0.00	0.00
2.1.6.3	FONDOS CONTINGENTES A CORTO PLAZO	0.00	0.00	0.00	0.00
2.1.6.4	FONDOS DE FIDEICOMISOS, MANDATOS Y CONTRATOS ANÁLOGOS A CORTO PLAZO	0.00	0.00	0.00	0.00
2.1.6.5	OTROS FONDOS DE TERCEROS EN GARANTÍA Y/O ADMINISTRACIÓN A CORTO PLAZO	0.00	0.00	0.00	0.00
2.1.6.6	VALORES Y BIENES EN GARANTÍA A CORTO PLAZO	0.00	0.00	0.00	0.00
2.1.7	PROVISIONES A CORTO PLAZO	2,191,426.67	2,191,426.67	0.00	0.00
2.1.7.1	PROVISIÓN PARA DEMANDAS Y JUICIOS A CORTO PLAZO	0.00	0.00	0.00	0.00
2.1.7.2	PROVISIÓN PARA CONTINGENCIAS A CORTO PLAZO	0.00	0.00	0.00	0.00
2.1.7.9	OTRAS PROVISIONES A CORTO PLAZO	2,191,426.67	2,191,426.67	0.00	0.00
2.1.9	OTROS PASIVOS A CORTO PLAZO	0.00	0.00	0.00	0.00

2.1.9.1	INGRESOS POR CLASIFICAR	0.00	0.00	0.00	0.00
2.1.9.2	RECAUDACIÓN POR PARTICIPAR	0.00	0.00	0.00	0.00
2.1.9.9	OTROS PASIVOS CIRCULANTES	0.00	0.00	0.00	0.00
2.2	PASIVO NO CIRCULANTE	2,217,790.00	268,345.70	809,715.70	2,759,160.00
2.2.1	CUENTAS POR PAGAR A LARGO PLAZO	0.00	0.00	0.00	0.00
2.2.1.1	PROVEEDORES POR PAGAR A LARGO PLAZO	0.00	0.00	0.00	0.00
2.2.1.2	CONTRATISTAS POR OBRAS PÚBLICAS POR PAGAR A LARGO PLAZO	0.00	0.00	0.00	0.00
2.2.2	DOCUMENTOS POR PAGAR A LARGO PLAZO	0.00	0.00	0.00	0.00
2.2.2.1	DOCUMENTOS COMERCIALES POR PAGAR A LARGO PLAZO	0.00	0.00	0.00	0.00
2.2.2.2	DOCUMENTOS CON CONTRATISTAS POR OBRAS PÚBLICAS POR PAGAR A LARGO PLAZO	0.00	0.00	0.00	0.00
2.2.2.9	OTROS DOCUMENTOS POR PAGAR A LARGO PLAZO	0.00	0.00	0.00	0.00
2.2.3	DEUDA PÚBLICA A LARGO PLAZO	0.00	0.00	0.00	0.00
2.2.3.1	TÍTULOS Y VALORES DE LA DEUDA PÚBLICA INTERNA A LARGO PLAZO	0.00	0.00	0.00	0.00
2.2.3.2	TÍTULOS Y VALORES DE LA DEUDA PÚBLICA EXTERNA A LARGO PLAZO	0.00	0.00	0.00	0.00
2.2.3.3	PRÉSTAMOS DE LA DEUDA PÚBLICA INTERNA POR PAGAR A LARGO PLAZO	0.00	0.00	0.00	0.00
2.2.3.4	PRÉSTAMOS DE LA DEUDA PÚBLICA EXTERNA POR PAGAR A LARGO PLAZO	0.00	0.00	0.00	0.00
2.2.3.5	ARRENDAMIENTO FINANCIERO POR PAGAR A LARGO PLAZO	0.00	0.00	0.00	0.00
2.2.4	PASIVOS DIFERIDOS A LARGO PLAZO	0.00	0.00	0.00	0.00
2.2.4.1	CRÉDITOS DIFERIDOS A LARGO PLAZO	0.00	0.00	0.00	0.00
2.2.4.2	INTERESES COBRADOS POR ADELANTADO A LARGO PLAZO	0.00	0.00	0.00	0.00
2.2.4.9	OTROS PASIVOS DIFERIDOS A LARGO PLAZO	0.00	0.00	0.00	0.00
2.2.5	FONDOS Y BIENES DE TERCEROS EN GARANTÍA Y/O ADMINISTRACIÓN A LARGO PLAZO	0.00	0.00	0.00	0.00
2.2.5.1	FONDOS EN GARANTÍA A LARGO PLAZO	0.00	0.00	0.00	0.00
2.2.5.2	FONDOS EN ADMINISTRACIÓN A LARGO PLAZO	0.00	0.00	0.00	0.00
2.2.5.3	FONDOS CONTINGENTES A LARGO PLAZO	0.00	0.00	0.00	0.00
2.2.5.4	FONDOS DE FIDEICOMISOS, MANDATOS Y CONTRATOS ANÁLOGOS A LARGO PLAZO	0.00	0.00	0.00	0.00
2.2.5.5	OTROS FONDOS DE TERCEROS EN GARANTÍA Y/O ADMINISTRACIÓN A LARGO PLAZO	0.00	0.00	0.00	0.00
2.2.5.6	VALORES Y BIENES EN GARANTÍA A LARGO PLAZO	0.00	0.00	0.00	0.00
2.2.6	PROVISIONES A LARGO PLAZO	2,217,790.00	268,345.70	809,715.70	2,759,160.00
2.2.6.1	PROVISIÓN PARA DEMANDAS Y JUICIOS A LARGO PLAZO	0.00	0.00	0.00	0.00
2.2.6.2	PROVISIÓN PARA PENSIONES A LARGO PLAZO	0.00	0.00	0.00	0.00
2.2.6.3	PROVISIÓN PARA CONTINGENCIAS A LARGO PLAZO	0.00	0.00	0.00	0.00
2.2.6.9	OTRAS PROVISIONES A LARGO PLAZO	2,217,790.00	268,345.70	809,715.70	2,759,160.00
3	HACIENDA PÚBLICA/ PATRIMONIO	27,662,221.76	384,288.50	9,956,277.50	37,234,210.76
3.1	HACIENDA PÚBLICA/PATRIMONIO CONTRIBUIDO	29,715,129.78	0.00	0.00	29,715,129.78
3.1.1	APORTACIONES	29,715,129.78	0.00	0.00	29,715,129.78
3.1.2	DONACIONES DE CAPITAL	0.00	0.00	0.00	0.00
3.1.3	ACTUALIZACIÓN DE LA HACIENDA PÚBLICA/PATRIMONIO	0.00	0.00	0.00	0.00
3.2	HACIENDA PÚBLICA /PATRIMONIO GENERADO	-2,052,908.02	384,288.50	9,956,277.50	7,519,080.98
3.2.1	RESULTADOS DEL EJERCICIO (AHORRO/ DESAHORRO)	0.00	186,174.98	186,174.98	0.00
3.2.2	RESULTADOS DE EJERCICIOS ANTERIORES	-1,631,537.82	0.00	192,870.90	-1,438,666.92
3.2.3	REVALÚOS	0.00	0.00	7,385,804.95	7,385,804.95
3.2.3.1	REVALÚO DE BIENES INMUEBLES	0.00	0.00	7,385,804.95	7,385,804.95
3.2.3.2	REVALÚO DE BIENES MUEBLES	0.00	0.00	0.00	0.00
3.2.3.3	REVALÚO DE BIENES INTANGIBLES	0.00	0.00	0.00	0.00
3.2.3.9	OTROS REVALÚOS	0.00	0.00	0.00	0.00
3.2.4	RESERVAS	0.00	0.00	0.00	0.00
3.2.4.1	RESERVAS DE PATRIMONIO	0.00	0.00	0.00	0.00
3.2.4.2	RESERVAS TERRITORIALES	0.00	0.00	0.00	0.00
3.2.4.3	RESERVAS POR CONTINGENCIAS	0.00	0.00	0.00	0.00
3.2.5	RECTIFICACIONES DE RESULTADOS DE EJERCICIOS ANTERIORES	-421,370.20	198,113.52	2,191,426.67	1,571,942.95
3.2.5.1	CAMBIOS EN POLÍTICAS CONTABLES	0.00	0.00	0.00	0.00
3.2.5.2	CAMBIOS POR ERRORES CONTABLES	-421,370.20	198,113.52	2,191,426.67	1,571,942.95
3.3	EXCESO O INSUFICIENCIA EN LA ACTUALIZACIÓN DE LA HACIENDA PÚBLICA/PATRIMONIO	0.00	0.00	0.00	0.00
3.3.1	RESULTADO POR POSICIÓN MONETARIA	0.00	0.00	0.00	0.00
3.3.2	RESULTADO POR TENENCIA DE ACTIVOS NO MONETARIOS	0.00	0.00	0.00	0.00
4	INGRESOS Y OTROS BENEFICIOS	0.00	0.00	45,224,880.81	45,224,880.81
4.1	INGRESOS DE GESTIÓN	0.00	0.00	5,773,327.61	5,773,327.61
4.1.1	IMPUESTOS	0.00	0.00	0.00	0.00
4.1.1.1	IMPUESTOS SOBRE LOS INGRESOS	0.00	0.00	0.00	0.00
4.1.1.2	IMPUESTOS SOBRE EL PATRIMONIO	0.00	0.00	0.00	0.00
4.1.1.3	IMPUESTOS SOBRE LA PRODUCCIÓN, EL CONSUMO Y LAS TRANSACCIONES	0.00	0.00	0.00	0.00
4.1.1.4	IMPUESTOS AL COMERCIO EXTERIOR	0.00	0.00	0.00	0.00
4.1.1.5	IMPUESTOS SOBRE NÓMINAS Y ASIMILABLES	0.00	0.00	0.00	0.00
4.1.1.6	IMPUESTOS ECOLÓGICOS	0.00	0.00	0.00	0.00
4.1.1.7	ACCESORIOS DE IMPUESTOS	0.00	0.00	0.00	0.00
4.1.1.8	IMPUESTOS NO COMPRENDIDOS EN LA LEY DE INGRESOS VIGENTES, CAUSADOS EN EJERCICIOS FISCALES ANTERIORES PENDIENTES DE LIQUIDACIÓN O PAGO	0.00	0.00	0.00	0.00
4.1.1.9	OTROS IMPUESTOS	0.00	0.00	0.00	0.00
4.1.2	CUOTAS Y APORTACIONES DE SEGURIDAD SOCIAL	0.00	0.00	0.00	0.00
4.1.2.1	APORTACIONES PARA FONDOS DE VIVIENDA	0.00	0.00	0.00	0.00

4.1.2.2	CUOTAS PARA LA SEGURIDAD SOCIAL	0.00	0.00	0.00	0.00
4.1.2.3	CUOTAS DE AHORRO PARA EL RETIRO	0.00	0.00	0.00	0.00
4.1.2.4	ACCESORIOS DE CUOTAS Y APORTACIONES DE SEGURIDAD SOCIAL	0.00	0.00	0.00	0.00
4.1.2.9	OTRAS CUOTAS Y APORTACIONES PARA LA SEGURIDAD SOCIAL	0.00	0.00	0.00	0.00
4.1.3	CONTRIBUCIONES DE MEJORAS	0.00	0.00	0.00	0.00
4.1.3.1	CONTRIBUCIONES DE MEJORAS POR OBRAS PÚBLICAS	0.00	0.00	0.00	0.00
4.1.3.2	CONTRIBUCIONES DE MEJORAS NO COMPRENDIDAS EN LA LEY DE INGRESOS VIGENTE, CAUSADAS EN EJERCICIOS FISCALES ANTERIORES PENDIENTES DE LIQUIDACIÓN O PAGO	0.00	0.00	0.00	0.00
4.1.4	DERECHOS	0.00	0.00	0.00	0.00
4.1.4.1	DERECHOS POR EL USO, GÓCE, APROVECHAMIENTO O EXPLOTACIÓN DE BIENES DE DOMINIO PÚBLICO	0.00	0.00	0.00	0.00
4.1.4.2	DERECHOS A LOS HIDROCARBUROS (DEROGADA)	0.00	0.00	0.00	0.00
4.1.4.3	DERECHOS POR PRESTACIÓN DE SERVICIOS	0.00	0.00	0.00	0.00
4.1.4.4	ACCESORIOS DE DERECHOS	0.00	0.00	0.00	0.00
4.1.4.5	DERECHOS NO COMPRENDIDOS EN LA LEY DE INGRESOS VIGENTE, CAUSADOS EN EJERCICIOS FISCALES ANTERIORES PENDIENTES DE LIQUIDACIÓN O PAGO	0.00	0.00	0.00	0.00
4.1.4.9	OTROS DERECHOS	0.00	0.00	0.00	0.00
4.1.5	PRODUCTOS	0.00	0.00	0.00	0.00
4.1.5.1	PRODUCTOS	0.00	0.00	0.00	0.00
4.1.5.2	ENAJENACIÓN DE BIENES MUEBLES NO SUJETOS A SER INVENTARIADOS (DEROGADA)	0.00	0.00	0.00	0.00
4.1.5.3	ACCESORIOS DE PRODUCTOS (DEROGADA)	0.00	0.00	0.00	0.00
4.1.5.4	PRODUCTOS NO COMPRENDIDOS EN LA LEY DE INGRESOS VIGENTE, CAUSADOS EN EJERCICIOS FISCALES ANTERIORES PENDIENTES DE LIQUIDACIÓN O PAGO	0.00	0.00	0.00	0.00
4.1.5.9	OTROS PRODUCTOS QUE GENERAN INGRESOS CORRIENTES (DEROGADA)	0.00	0.00	0.00	0.00
4.1.6	APROVECHAMIENTOS	0.00	0.00	8,920.00	8,920.00
4.1.6.1	INCENTIVOS DERIVADOS DE LA COLABORACIÓN FISCAL (DEROGADA)	0.00	0.00	0.00	0.00
4.1.6.2	MULTAS	0.00	0.00	0.00	0.00
4.1.6.3	INDEMNIZACIONES	0.00	0.00	0.00	0.00
4.1.6.4	REINTEGROS	0.00	0.00	0.00	0.00
4.1.6.5	APROVECHAMIENTOS PROVENIENTES DE OBRAS PÚBLICAS	0.00	0.00	0.00	0.00
4.1.6.6	APROVECHAMIENTOS NO COMPRENDIDOS EN LA LEY DE INGRESOS VIGENTE, CAUSADOS EN EJERCICIOS FISCALES ANTERIORES PENDIENTES DE LIQUIDACIÓN O PAGO	0.00	0.00	0.00	0.00
4.1.6.7	APROVECHAMIENTOS POR APORTACIONES Y COOPERACIONES (DEROGADA)	0.00	0.00	0.00	0.00
4.1.6.8	ACCESORIOS DE APROVECHAMIENTOS	0.00	0.00	0.00	0.00
4.1.6.9	OTROS APROVECHAMIENTOS	0.00	0.00	8,920.00	8,920.00
4.1.7	INGRESOS POR VENTA DE BIENES Y PRESTACIÓN DE SERVICIOS	0.00	0.00	5,764,407.61	5,764,407.61
4.1.7.1	INGRESOS POR VENTA DE BIENES Y PRESTACIÓN DE SERVICIOS DE INSTITUCIONES PÚBLICAS DE SEGURIDAD SOCIAL	0.00	0.00	0.00	0.00
4.1.7.2	INGRESOS POR VENTA DE BIENES Y PRESTACIÓN DE SERVICIOS DE EMPRESAS PRODUCTIVAS DEL SECTOR PRIVADO	0.00	0.00	0.00	0.00
4.1.7.3	INGRESOS POR VENTA DE BIENES Y PRESTACIÓN DE SERVICIOS DE ENTIDADES PARAESTATALES Y FINANCIERAS	0.00	0.00	5,764,407.61	5,764,407.61
4.1.7.4	INGRESOS POR VENTA DE BIENES Y PRESTACIÓN DE SERVICIOS DE ENTIDADES PARAESTATALES EMPRESARIAS	0.00	0.00	0.00	0.00
4.1.7.5	INGRESOS POR VENTA DE BIENES Y PRESTACIÓN DE SERVICIOS DE ENTIDADES PARAESTATALES EMPRESARIAS	0.00	0.00	0.00	0.00
4.1.7.6	INGRESOS POR VENTA DE BIENES Y PRESTACIÓN DE SERVICIOS DE ENTIDADES PARAESTATALES EMPRESARIAS	0.00	0.00	0.00	0.00
4.1.7.7	INGRESOS POR VENTA DE BIENES Y PRESTACIÓN DE SERVICIOS DE FIDEICOMISOS FINANCIEROS PÚBLICOS	0.00	0.00	0.00	0.00
4.1.7.8	INGRESOS POR VENTA DE BIENES Y PRESTACIÓN DE SERVICIOS DE LOS PODERES LEGISLATIVO Y JUDICIAL	0.00	0.00	0.00	0.00
4.1.9	INGRESOS NO COMPRENDIDOS EN LAS FRACCIONES DE LA LEY DE INGRESOS CAUSADOS EN EJERCICIOS FISCALES ANTERIORES PENDIENTES DE LIQUIDACIÓN O PAGO	0.00	0.00	0.00	0.00
4.1.9.1	IMPUESTOS NO COMPRENDIDOS EN LAS FRACCIONES DE LA LEY DE INGRESOS CAUSADOS EN EJERCICIOS FISCALES ANTERIORES PENDIENTES DE LIQUIDACIÓN O PAGO	0.00	0.00	0.00	0.00
4.1.9.2	CONTRIBUCIONES DE MEJORAS, DERECHOS, PRODUCTOS Y APROVECHAMIENTOS NO COMPRENDIDOS EN LAS FRACCIONES DE LA LEY DE INGRESOS CAUSADOS EN EJERCICIOS FISCALES ANTERIORES PENDIENTES DE LIQUIDACIÓN O PAGO	0.00	0.00	0.00	0.00
4.2	PARTICIPACIONES, APORTACIONES, CONVENIOS, INCENTIVOS DERIVADOS DE LA COLABORACIÓN FISCAL, FONDOS DISTINTOS DE APORTACIONES, TRANSFERENCIAS, ASIGNACIONES, SUBSIDIOS Y SUBVENCIONES, Y PENSIONES Y JUBILACIONES	0.00	0.00	39,301,542.07	39,301,542.07
4.2.1	PARTICIPACIONES, APORTACIONES, CONVENIOS, INCENTIVOS DERIVADOS DE LA COLABORACIÓN FISCAL Y FONDOS DISTINTOS DE APORTACIONES	0.00	0.00	39,301,542.07	39,301,542.07
4.2.1.1	PARTICIPACIONES	0.00	0.00	0.00	0.00
4.2.1.2	APORTACIONES	0.00	0.00	0.00	0.00
4.2.1.3	CONVENIOS	0.00	0.00	39,301,542.07	39,301,542.07
4.2.1.4	INCENTIVOS DERIVADOS DE LA COLABORACIÓN FISCAL	0.00	0.00	0.00	0.00
4.2.1.5	FONDOS DISTINTOS DE APORTACIONES	0.00	0.00	0.00	0.00
4.2.2	TRANSFERENCIAS, ASIGNACIONES, SUBSIDIOS Y SUBVENCIONES, Y PENSIONES Y JUBILACIONES	0.00	0.00	0.00	0.00
4.2.2.1	TRANSFERENCIAS Y ASIGNACIONES	0.00	0.00	0.00	0.00
4.2.2.2	TRANSFERENCIAS DEL SECTOR PÚBLICO (DEROGADA)	0.00	0.00	0.00	0.00
4.2.2.3	SUBSIDIOS Y SUBVENCIONES	0.00	0.00	0.00	0.00
4.2.2.4	AYUDAS SOCIALES (DEROGADA)	0.00	0.00	0.00	0.00
4.2.2.5	PENSIONES Y JUBILACIONES	0.00	0.00	0.00	0.00
4.2.2.6	TRANSFERENCIAS DEL EXTERIOR (DEROGADA)	0.00	0.00	0.00	0.00
4.2.2.7	TRANSFERENCIAS DEL FONDO MEXICANO DEL PETRÓLEO PARA LA ESTABILIZACIÓN Y EL DESARROLLO	0.00	0.00	0.00	0.00
4.3	OTROS INGRESOS Y BENEFICIOS	0.00	0.00	150,011.13	150,011.13
4.3.1	INGRESOS FINANCIEROS	0.00	0.00	2,693.61	2,693.61
4.3.1.1	INTERESES GANADOS DE TÍTULOS, VALORES Y DEMÁS INSTRUMENTOS FINANCIEROS	0.00	0.00	2,693.61	2,693.61
4.3.1.9	OTROS INGRESOS FINANCIEROS	0.00	0.00	0.00	0.00
4.3.2	INCREMENTO POR VARIACIÓN DE INVENTARIOS	0.00	0.00	0.00	0.00
4.3.2.1	INCREMENTO POR VARIACIÓN DE INVENTARIOS DE MERCANCÍAS PARA VENTA	0.00	0.00	0.00	0.00
4.3.2.2	INCREMENTO POR VARIACIÓN DE INVENTARIOS DE MERCANCÍAS TERMINADAS	0.00	0.00	0.00	0.00
4.3.2.3	INCREMENTO POR VARIACIÓN DE INVENTARIOS DE MERCANCÍAS EN PROCESO DE ELABORACIÓN	0.00	0.00	0.00	0.00
4.3.2.4	INCREMENTO POR VARIACIÓN DE INVENTARIOS DE MATERIAS PRIMAS, MATERIALES Y SUMINISTROS PARA ELABORACIÓN	0.00	0.00	0.00	0.00
4.3.2.5	INCREMENTO POR VARIACIÓN DE ALMACÉN DE MATERIAS PRIMAS, MATERIALES Y SUMINISTROS DE COMERCIALIZACIÓN	0.00	0.00	0.00	0.00
4.3.3	DISMINUCIÓN DEL EXCESO DE ESTIMACIONES POR PÉRDIDA O DETERIORO U OBSOLESCENCIA	0.00	0.00	0.00	0.00

4.3.3.1	DISMINUCIÓN DEL EXCESO DE ESTIMACIONES POR PÉRDIDA O DETERIORO U OBSOLESCENCIA	0.00	0.00	0.00	0.00
4.3.4	DISMINUCIÓN DEL EXCESO DE PROVISIONES	0.00	0.00	0.00	0.00
4.3.4.1	DISMINUCIÓN DEL EXCESO DE PROVISIONES	0.00	0.00	0.00	0.00
4.3.9	OTROS INGRESOS Y BENEFICIOS VARIOS	0.00	0.00	147,317.52	147,317.52
4.3.9.1	OTROS INGRESOS DE EJERCICIOS ANTERIORES (DEROGADA)	0.00	0.00	0.00	0.00
4.3.9.2	BONIFICACIONES Y DESCUENTOS OBTENIDOS	0.00	0.00	0.00	0.00
4.3.9.3	DIFERENCIAS POR TIPO DE CAMBIO A FAVOR	0.00	0.00	0.00	0.00
4.3.9.4	DIFERENCIAS DE COTIZACIONES A FAVOR EN VALORES NEGOCIABLES	0.00	0.00	0.00	0.00
4.3.9.5	RESULTADO POR POSICIÓN MONETARIA	0.00	0.00	0.00	0.00
4.3.9.6	UTILIDADES POR PARTICIPACIÓN PATRIMONIAL	0.00	0.00	0.00	0.00
4.3.9.7	DIFERENCIAS POR REESTRUCTURACIÓN DE DEUDA PÚBLICA A FAVOR	0.00	0.00	0.00	0.00
4.3.9.9	OTROS INGRESOS Y BENEFICIOS VARIOS	0.00	0.00	147,317.52	147,317.52
5	GASTOS Y OTRAS PERDIDAS	0.00	45,741,388.98	1.00	45,741,387.98
5.1	GASTOS DE FUNCIONAMIENTO	0.00	43,219,195.19	1.00	43,219,194.19
5.1.1	SERVICIOS PERSONALES	0.00	34,241,764.26	0.00	34,241,764.26
5.1.1.1	REMUNERACIONES AL PERSONAL DE CARÁCTER PERMANENTE	0.00	19,263,615.49	0.00	19,263,615.49
5.1.1.2	REMUNERACIONES AL PERSONAL DE CARÁCTER TRANSITORIO	0.00	84,958.84	0.00	84,958.84
5.1.1.3	REMUNERACIONES ADICIONALES Y ESPECIALES	0.00	6,089,142.23	0.00	6,089,142.23
5.1.1.4	SEGURIDAD SOCIAL	0.00	5,482,322.51	0.00	5,482,322.51
5.1.1.5	OTRAS PRESTACIONES SOCIALES Y ECONÓMICAS	0.00	2,054,886.18	0.00	2,054,886.18
5.1.1.6	PAGO DE ESTÍMULOS A SERVIDORES PÚBLICOS	0.00	1,266,839.01	0.00	1,266,839.01
5.1.2	MATERIALES Y SUMINISTROS	0.00	3,046,539.75	0.00	3,046,539.75
5.1.2.1	MATERIALES DE ADMINISTRACIÓN, EMISIÓN DE DOCUMENTOS Y ARTÍCULOS OFICIALES	0.00	705,554.88	0.00	705,554.88
5.1.2.2	ALIMENTOS Y UTENSILIOS	0.00	71,002.60	0.00	71,002.60
5.1.2.3	MATERIAS PRIMAS Y MATERIALES DE PRODUCCIÓN Y COMERCIALIZACIÓN	0.00	2,749.09	0.00	2,749.09
5.1.2.4	MATERIALES Y ARTÍCULOS DE CONSTRUCCIÓN Y DE REPARACIÓN	0.00	1,111,617.15	0.00	1,111,617.15
5.1.2.5	PRODUCTOS QUÍMICOS, FARMACÉUTICOS Y DE LABORATORIO	0.00	140,629.35	0.00	140,629.35
5.1.2.6	COMBUSTIBLES, LUBRICANTES Y ADITIVOS	0.00	516,620.66	0.00	516,620.66
5.1.2.7	VESTUARIO, BLANCOS, PRENDAS DE PROTECCIÓN Y ARTÍCULOS DEPORTIVOS	0.00	168,496.71	0.00	168,496.71
5.1.2.8	MATERIALES Y SUMINISTROS PARA SEGURIDAD	0.00	13,804.00	0.00	13,804.00
5.1.2.9	HERRAMIENTAS, REFACCIONES Y ACCESORIOS MENORES	0.00	316,065.31	0.00	316,065.31
5.1.3	SERVICIOS GENERALES	0.00	5,930,891.18	1.00	5,930,890.18
5.1.3.1	SERVICIOS BÁSICOS	0.00	719,476.33	0.00	719,476.33
5.1.3.2	SERVICIOS DE ARRENDAMIENTO	0.00	187,727.07	0.00	187,727.07
5.1.3.3	SERVICIOS PROFESIONALES, CIENTÍFICOS Y TÉCNICOS Y OTROS SERVICIOS	0.00	1,421,710.83	0.00	1,421,710.83
5.1.3.4	SERVICIOS FINANCIEROS, BANCARIOS Y COMERCIALES	0.00	134,880.08	0.00	134,880.08
5.1.3.5	SERVICIOS DE INSTALACIÓN, REPARACIÓN, MANTENIMIENTO Y CONSERVACIÓN	0.00	1,754,475.55	0.00	1,754,475.55
5.1.3.6	SERVICIOS DE COMUNICACIÓN SOCIAL Y PUBLICIDAD	0.00	342,286.84	0.00	342,286.84
5.1.3.7	SERVICIOS DE TRASLADO Y VIÁTICOS	0.00	229,877.57	0.00	229,877.57
5.1.3.8	SERVICIOS OFICIALES	0.00	449,980.91	1.00	449,979.91
5.1.3.9	OTROS SERVICIOS GENERALES	0.00	690,476.00	0.00	690,476.00
5.2	TRANSFERENCIAS, ASIGNACIONES, SUBSIDIOS Y OTRAS AYUDAS	0.00	444,437.22	0.00	444,437.22
5.2.1	TRANSFERENCIAS INTERNAS Y ASIGNACIONES AL SECTOR PÚBLICO	0.00	0.00	0.00	0.00
5.2.1.1	ASIGNACIONES AL SECTOR PÚBLICO	0.00	0.00	0.00	0.00
5.2.1.2	TRANSFERENCIAS INTERNAS AL SECTOR PÚBLICO	0.00	0.00	0.00	0.00
5.2.2	TRANSFERENCIAS AL RESTO DEL SECTOR PÚBLICO	0.00	0.00	0.00	0.00
5.2.2.1	TRANSFERENCIAS A ENTIDADES PARAESTATALES	0.00	0.00	0.00	0.00
5.2.2.2	TRANSFERENCIAS A ENTIDADES FEDERATIVAS Y MUNICIPIOS	0.00	0.00	0.00	0.00
5.2.3	SUBSIDIOS Y SUBVENCIONES	0.00	0.00	0.00	0.00
5.2.3.1	SUBSIDIOS	0.00	0.00	0.00	0.00
5.2.3.2	SUBVENCIONES	0.00	0.00	0.00	0.00
5.2.4	AYUDAS SOCIALES	0.00	444,437.22	0.00	444,437.22
5.2.4.1	AYUDAS SOCIALES A PERSONAS	0.00	435,194.90	0.00	435,194.90
5.2.4.2	BECAS	0.00	0.00	0.00	0.00
5.2.4.3	AYUDAS SOCIALES A INSTITUCIONES	0.00	9,242.32	0.00	9,242.32
5.2.4.4	AYUDAS SOCIALES POR DESASTRES NATURALES Y OTROS SINIESTROS	0.00	0.00	0.00	0.00
5.2.5	PENSIONES Y JUBILACIONES	0.00	0.00	0.00	0.00
5.2.5.1	PENSIONES	0.00	0.00	0.00	0.00
5.2.5.2	JUBILACIONES	0.00	0.00	0.00	0.00
5.2.5.9	OTRAS PENSIONES Y JUBILACIONES	0.00	0.00	0.00	0.00
5.2.6	TRANSFERENCIAS A FIDEICOMISOS, MANDATOS Y CONTRATOS ANÁLOGOS	0.00	0.00	0.00	0.00
5.2.6.1	TRANSFERENCIAS A FIDEICOMISOS, MANDATOS Y CONTRATOS ANÁLOGOS AL GOBIERNO	0.00	0.00	0.00	0.00
5.2.6.2	TRANSFERENCIAS A FIDEICOMISOS, MANDATOS Y CONTRATOS ANÁLOGOS A ENTIDADES PARAESTATALES	0.00	0.00	0.00	0.00
5.2.7	TRANSFERENCIAS A LA SEGURIDAD SOCIAL	0.00	0.00	0.00	0.00
5.2.7.1	TRANSFERENCIAS POR OBLIGACIONES DE LEY	0.00	0.00	0.00	0.00
5.2.8	DONATIVOS	0.00	0.00	0.00	0.00
5.2.8.1	DONATIVOS A INSTITUCIONES SIN FINES DE LUCRO	0.00	0.00	0.00	0.00
5.2.8.2	DONATIVOS A ENTIDADES FEDERATIVAS Y MUNICIPIOS	0.00	0.00	0.00	0.00
5.2.8.3	DONATIVOS A FIDEICOMISO, MANDATOS Y CONTRATOS ANÁLOGOS PRIVADOS	0.00	0.00	0.00	0.00
5.2.8.4	DONATIVOS A FIDEICOMISO, MANDATOS Y CONTRATOS ANÁLOGOS ESTATALES	0.00	0.00	0.00	0.00

5.2.8.5	DONATIVOS INTERNACIONALES	0.00	0.00	0.00	0.00
5.2.9	TRANSFERENCIAS AL EXTERIOR	0.00	0.00	0.00	0.00
5.2.9.1	TRANSFERENCIAS AL EXTERIOR A GOBIERNOS EXTRANJEROS Y ORGANISMOS INTERNACIONALES	0.00	0.00	0.00	0.00
5.2.9.2	TRANSFERENCIAS AL SECTOR PRIVADO EXTERNO	0.00	0.00	0.00	0.00
5.3	PARTICIPACIONES Y APORTACIONES	0.00	0.00	0.00	0.00
5.3.1	PARTICIPACIONES	0.00	0.00	0.00	0.00
5.3.1.1	PARTICIPACIONES DE LA FEDERACIÓN A ENTIDADES FEDERATIVAS Y MUNICIPIOS	0.00	0.00	0.00	0.00
5.3.1.2	PARTICIPACIONES DE LAS ENTIDADES FEDERATIVAS A LOS MUNICIPIOS	0.00	0.00	0.00	0.00
5.3.2	APORTACIONES	0.00	0.00	0.00	0.00
5.3.2.1	APORTACIONES DE LA FEDERACIÓN A ENTIDADES FEDERATIVAS Y MUNICIPIOS	0.00	0.00	0.00	0.00
5.3.2.2	APORTACIONES DE LAS ENTIDADES FEDERATIVAS A LOS MUNICIPIOS	0.00	0.00	0.00	0.00
5.3.3	CONVENIOS	0.00	0.00	0.00	0.00
5.3.3.1	CONVENIOS DE REASIGNACIÓN	0.00	0.00	0.00	0.00
5.3.3.2	CONVENIOS DE DESCENTRALIZACIÓN Y OTROS	0.00	0.00	0.00	0.00
5.4	INTERESES, COMISIONES Y OTROS GASTOS DE LA DEUDA PÚBLICA	0.00	0.00	0.00	0.00
5.4.1	INTERESES DE LA DEUDA PÚBLICA	0.00	0.00	0.00	0.00
5.4.1.1	INTERESES DE LA DEUDA PÚBLICA INTERNA	0.00	0.00	0.00	0.00
5.4.1.2	INTERESES DE LA DEUDA PÚBLICA EXTERNA	0.00	0.00	0.00	0.00
5.4.2	COMISIONES DE LA DEUDA PÚBLICA	0.00	0.00	0.00	0.00
5.4.2.1	COMISIONES DE LA DEUDA PÚBLICA INTERNA	0.00	0.00	0.00	0.00
5.4.2.2	COMISIONES DE LA DEUDA PÚBLICA EXTERNA	0.00	0.00	0.00	0.00
5.4.3	GASTOS DE LA DEUDA PÚBLICA	0.00	0.00	0.00	0.00
5.4.3.1	GASTOS DE LA DEUDA PÚBLICA INTERNA	0.00	0.00	0.00	0.00
5.4.3.2	GASTOS DE LA DEUDA PÚBLICA EXTERNA	0.00	0.00	0.00	0.00
5.4.4	COSTO POR COBERTURAS	0.00	0.00	0.00	0.00
5.4.4.1	COSTO POR COBERTURAS	0.00	0.00	0.00	0.00
5.4.5	APOYOS FINANCIEROS	0.00	0.00	0.00	0.00
5.4.5.1	APOYOS FINANCIEROS A INTERMEDIARIOS	0.00	0.00	0.00	0.00
5.4.5.2	APOYO FINANCIEROS A AHORRADORES Y DEUDORES DEL SISTEMA FINANCIERO NACIONAL	0.00	0.00	0.00	0.00
5.5	OTROS GASTOS Y PERDIDAS EXTRAORDINARIAS	0.00	2,077,756.57	0.00	2,077,756.57
5.5.1	ESTIMACIONES, DEPRECIACIONES, DETERIOROS, OBSOLESCENCIA Y AMORTIZACIONES	0.00	2,077,756.57	0.00	2,077,756.57
5.5.1.1	ESTIMACIONES POR PÉRDIDA O DETERIORO DE ACTIVOS CIRCULANTES	0.00	0.00	0.00	0.00
5.5.1.2	ESTIMACIONES POR PÉRDIDA O DETERIORO DE ACTIVO NO CIRCULANTE	0.00	0.00	0.00	0.00
5.5.1.3	DEPRECIACIÓN DE BIENES INMUEBLES	0.00	83,307.09	0.00	83,307.09
5.5.1.4	DEPRECIACIÓN DE INFRAESTRUCTURA	0.00	0.00	0.00	0.00
5.5.1.5	DEPRECIACIÓN DE BIENES MUEBLES	0.00	1,864,392.52	0.00	1,864,392.52
5.5.1.6	DETERIORO DE LOS ACTIVOS BIOLÓGICOS	0.00	0.00	0.00	0.00
5.5.1.7	AMORTIZACIÓN DE ACTIVOS INTANGIBLES	0.00	43,348.87	0.00	43,348.87
5.5.1.8	DISMINUCIÓN DE BIENES POR PÉRDIDA, OBSOLESCENCIA Y DETERIORO	0.00	86,708.09	0.00	86,708.09
5.5.2	PROVISIONES	0.00	0.00	0.00	0.00
5.5.2.1	PROVISIONES DE PASIVOS A CORTO PLAZO	0.00	0.00	0.00	0.00
5.5.2.2	PROVISIONES DE PASIVOS A LARGO PLAZO	0.00	0.00	0.00	0.00
5.5.3	DISMINUCIÓN DE INVENTARIOS	0.00	0.00	0.00	0.00
5.5.3.1	DISMINUCIÓN DE INVENTARIOS DE MERCANCIAS PARA VENTA	0.00	0.00	0.00	0.00
5.5.3.2	DISMINUCIÓN DE INVENTARIOS DE MERCANCIAS TERMINADAS	0.00	0.00	0.00	0.00
5.5.3.3	DISMINUCIÓN DE INVENTARIOS DE MERCANCIAS EN PROCESO DE ELABORACIÓN	0.00	0.00	0.00	0.00
5.5.3.4	DISMINUCIÓN DE INVENTARIOS DE MATERIAS PRIMAS, MATERIALES Y SUMINISTROS PARA PRODUCCIÓN	0.00	0.00	0.00	0.00
5.5.3.5	DISMINUCIÓN DE ALMACÉN DE MATERIALES Y SUMINISTROS DE CONSUMO	0.00	0.00	0.00	0.00
5.5.4	AUMENTO POR INSUFICIENCIA DE ESTIMACIONES POR PÉRDIDA O DETERIORO U OBSOLESCENCIA	0.00	0.00	0.00	0.00
5.5.4.1	AUMENTO POR INSUFICIENCIA DE ESTIMACIONES POR PÉRDIDA O DETERIORO U OBSOLESCENCIA	0.00	0.00	0.00	0.00
5.5.5	AUMENTO POR INSUFICIENCIA DE PROVISIONES	0.00	0.00	0.00	0.00
5.5.5.1	AUMENTO POR INSUFICIENCIA DE PROVISIONES	0.00	0.00	0.00	0.00
5.5.9	OTROS GASTOS	0.00	0.00	0.00	0.00
5.5.9.1	GASTOS DE EJERCICIOS ANTERIORES	0.00	0.00	0.00	0.00
5.5.9.2	PÉRDIDAS POR RESPONSABILIDADES	0.00	0.00	0.00	0.00
5.5.9.3	BONIFICACIONES Y DESCUENTOS OTORGADOS	0.00	0.00	0.00	0.00
5.5.9.4	DIFERENCIAS POR TIPO DE CAMBIO NEGATIVAS	0.00	0.00	0.00	0.00
5.5.9.5	DIFERENCIAS DE COTIZACIONES NEGATIVAS EN VALORES NEGOCIABLES	0.00	0.00	0.00	0.00
5.5.9.6	RESULTADO POR POSICIÓN MONETARIA	0.00	0.00	0.00	0.00
5.5.9.7	PÉRDIDAS POR PARTICIPACIÓN PATRIMONIAL	0.00	0.00	0.00	0.00
5.5.9.8	DIFERENCIAS POR REESTRUCTURACIÓN DE DEUDA PÚBLICA NEGATIVAS	0.00	0.00	0.00	0.00
5.5.9.9	OTROS GASTOS VARIOS	0.00	0.00	0.00	0.00
5.6	INVERSIÓN PÚBLICA	0.00	0.00	0.00	0.00
5.6.1	INVERSIÓN PÚBLICA NO CAPITALIZABLE	0.00	0.00	0.00	0.00
5.6.1.1	CONSTRUCCIÓN EN BIENES NO CAPITALIZABLE	0.00	0.00	0.00	0.00
6	CUENTAS DE CIERRE CONTABLE	0.00	0.00	0.00	0.00
6.1	RESUMEN DE INGRESOS Y GASTOS	0.00	0.00	0.00	0.00
6.2	AHORRO DE LA GESTIÓN	0.00	0.00	0.00	0.00
6.3	DESAHORRO DE LA GESTIÓN	0.00	0.00	0.00	0.00
7	CUENTAS DE ORDEN CONTABLES	0.00	341,725.00	341,725.00	0.00

7.1	VALORES	0.00	0.00	0.00	0.00
7.1.1	VALORES EN CUSTODIA	0.00	0.00	0.00	0.00
7.1.2	CUSTODIA DE VALORES	0.00	0.00	0.00	0.00
7.1.3	INSTRUMENTOS DE CRÉDITO PRESTADOS A FORMADORES DE MERCADO	0.00	0.00	0.00	0.00
7.1.4	PRÉSTAMO DE INSTRUMENTOS DE CRÉDITO A FORMADORES DE MERCADO Y SU GARANTÍA	0.00	0.00	0.00	0.00
7.1.5	INSTRUMENTOS DE CRÉDITO RECIBIDOS EN GARANTÍA DE LOS FORMADORES DE MERCADO	0.00	0.00	0.00	0.00
7.1.6	GARANTÍA DE CRÉDITOS RECIBIDOS DE LOS FORMADORES DE MERCADO	0.00	0.00	0.00	0.00
7.2	EMISION DE OBLIGACIONES	0.00	0.00	0.00	0.00
7.2.1	AUTORIZACIÓN PARA LA EMISIÓN DE BONOS, TÍTULOS Y VALORES DE LA DEUDA PÚBLICA INTERNA	0.00	0.00	0.00	0.00
7.2.2	AUTORIZACIÓN PARA LA EMISIÓN DE BONOS, TÍTULOS Y VALORES DE LA DEUDA PÚBLICA EXTERNA	0.00	0.00	0.00	0.00
7.2.3	EMISIONES AUTORIZADAS DE LA DEUDA PÚBLICA INTERNA Y EXTERNA	0.00	0.00	0.00	0.00
7.2.4	SUSCRIPCIÓN DE CONTRATOS DE PRÉSTAMOS Y OTRAS OBLIGACIONES DE LA DEUDA PÚBLICA INTERNA	0.00	0.00	0.00	0.00
7.2.5	SUSCRIPCIÓN DE CONTRATOS DE PRÉSTAMOS Y OTRAS OBLIGACIONES DE LA DEUDA PÚBLICA EXTERNA	0.00	0.00	0.00	0.00
7.2.6	CONTRATOS DE PRÉSTAMOS Y OTRAS OBLIGACIONES DE LA DEUDA PÚBLICA INTERNA Y EXTERNA	0.00	0.00	0.00	0.00
7.3	AVALES Y GARANTIAS	0.00	0.00	0.00	0.00
7.3.1	AVALES AUTORIZADOS	0.00	0.00	0.00	0.00
7.3.2	AVALES FIRMADOS	0.00	0.00	0.00	0.00
7.3.3	FIANZAS Y GARANTÍAS RECIBIDAS POR DEUDAS A COBRAR	0.00	0.00	0.00	0.00
7.3.4	FIANZAS Y GARANTÍAS RECIBIDAS	0.00	0.00	0.00	0.00
7.3.5	FIANZAS OTORGADAS PARA RESPALDAR OBLIGACIONES NO FISCALES DEL GOBIERNO	0.00	0.00	0.00	0.00
7.3.6	FIANZAS OTORGADAS DEL GOBIERNO PARA RESPALDAR OBLIGACIONES NO FISCALES	0.00	0.00	0.00	0.00
7.4	JUICIOS	0.00	0.00	0.00	0.00
7.4.1	DEMANDAS JUDICIAL EN PROCESO DE RESOLUCIÓN	0.00	0.00	0.00	0.00
7.4.2	RESOLUCIÓN DE DEMANDAS EN PROCESO JUDICIAL	0.00	0.00	0.00	0.00
7.5	INVERSION MEDIANTE PROYECTOS PARA PRESTACION DE SERVICIOS (PPS) Y SIMILARES	0.00	0.00	0.00	0.00
7.5.1	CONTRATOS PARA INVERSIÓN MEDIANTE PROYECTOS PARA PRESTACIÓN DE SERVICIOS (PPS) Y SIMILARES	0.00	0.00	0.00	0.00
7.5.2	INVERSIÓN PÚBLICA CONTRATADA MEDIANTE PROYECTOS PARA PRESTACIÓN DE SERVICIOS (PPS) Y SIMILARES	0.00	0.00	0.00	0.00
7.6	BIENES EN CONCESIONADOS O EN COMODATO	0.00	0.00	0.00	0.00
7.6.1	BIENES BAJO CONTRATO EN CONCESIÓN	0.00	0.00	0.00	0.00
7.6.2	CONTRATO DE CONCESIÓN POR BIENES	0.00	0.00	0.00	0.00
7.6.3	BIENES BAJO CONTRATO EN COMODATO	0.00	0.00	0.00	0.00
7.6.4	CONTRATO DE COMODATO POR BIENES	0.00	0.00	0.00	0.00
7.7	DEUDORES DIVERSOS	0.00	341,725.00	341,725.00	0.00
7.7.1	DEUDORES POR SUBSIDIOS	49,346,863.41	0.00	0.00	49,346,863.41
7.7.2	DEUDORES ALUMNOS	108,918.00	226,525.00	115,200.00	220,243.00
7.7.5	ADEUDOS PENDIENTES POR RECUPERAR-ALUMNOS	108,918.00	115,200.00	226,525.00	220,243.00
7.7.6	DEUDORES POR MINISTRACIÓN	49,346,863.41	0.00	0.00	49,346,863.41

Nota de Gestión Administrativa 17

De conformidad con la nota de gestión administrativa número 17 la Información Contable deberá estar firmada en cada página de la misma e incluir al final la siguiente leyenda: "Bajo protesta de decir verdad declaramos que los Estados


Nombre del Ente Público
Balanza de Comprobación
Del 01 de enero al 31 de diciembre de 2020

CUENTA CONTABLE	SALDO INICIAL	CARGOS	ABONOS	SALDO FINAL
CUENTAS DE ORDEN PRESUPUESTARIAS	0.00	452,749,281.81	452,749,281.81	0.00
LEY DE INGRESOS	0.00	145,265,912.87	145,265,912.87	0.00
LEY DE INGRESOS ESTIMADA	0.00	46,585,015.00	0.00	46,585,015.00
LEY DE INGRESOS POR EJECUTAR	0.00	46,455,354.41	51,564,115.45	5,108,761.04
MODIFICACIONES A LA LEY DE INGRESOS ESTIMADA	0.00	4,048,616.85	0.00	4,048,616.85
LEY DE INGRESOS DEVENGADA	0.00	46,315,959.40	46,315,959.40	139,395.00
LEY DE INGRESOS RECAUDADA	0.00	930,483.60	46,315,959.41	45,385,475.81
PRESUPUESTO DE EGRESOS	0.00	307,483,368.94	307,483,368.94	0.00
PRESUPUESTO DE EGRESOS APROBADO	0.00	0.00	46,585,015.00	46,585,015.00
PRESUPUESTO DE EGRESOS POR EJERCER	0.00	92,930,582.05	85,004,058.00	7,926,524.05
MODIFICACIONES AL PRESUPUESTO DE EGRESOS APROBADO	0.00	40,717,305.05	46,345,567.05	5,628,262.00
PRESUPUESTO DE EGRESOS COMPROMETIDO	0.00	44,286,752.95	44,286,752.95	0.00
PRESUPUESTO DE EGRESOS DEVENGADO	0.00	44,286,752.95	42,630,988.38	1,655,764.57
PRESUPUESTO DE EGRESOS EJERCIDO	0.00	42,630,988.38	42,630,987.56	0.82
PRESUPUESTO DE EGRESOS PAGADO	0.00	42,630,987.56	0.00	42,630,987.56
CUENTAS DE CIERRE PRESUPUESTARIO	0.00	0.00	0.00	0.00
SUPERAVIT FINANCIERO	0.00	0.00	0.00	0.00
DEFICIT FINANCIERO	0.00	0.00	0.00	0.00
ADEUDOS DE EJERCICIOS FISCALES ANTERIORES	0.00	0.00	0.00	0.00


Nota de Gestión Administrativa 17

De conformidad con la nota de gestión administrativa número 17 la Información Contable deberá estar firmada en cada página de la misma e incluir al final la siguiente leyenda: "Bajo protesta de decir verdad declaramos que los Estados

Bajo protesta de decir verdad declaramos que los Estados Financieros y sus Notas son razonablemente correctos y responsabilidad del emisor



 CP. JOSÉ DE JESÚS ORTIZ PAREDES
 DIRECTOR GENERAL



 CP. ELENA HERNÁNDEZ DELGADO
 SUBDIRECTORA ADMINISTRATIVA



 CP. LUIS ANTONIO TORRES RAMÍREZ
 JEFE DEPTO. RECURSOS FINANCIEROS



C.P. VICENTE MIRELES S.
CONTADORES Y AUDITORES

Dictamen Contable

ING. RODOLFO GERARDO LÓPEZ MUÑIZ
DIRECTOR GENERAL DEL INSTITUTO TECNOLÓGICO SUPERIOR
DE SAN PEDRO DE LAS COLONIAS
C. TERESA GUAJARDO BERLANGA
SECRETARIA DE FISCALIZACIÓN Y RENDICIÓN DE CUENTAS DE COAHUILA
C. DIP. EDUARDO OLMOS CASTRO
PRESIDENTE DE LA JUNTA DE GOBIERNO DEL H. CONGRESO DEL ESTADO DE COAHUILA

Hemos auditado los estados financieros del **INSTITUTO TECNOLÓGICO SUPERIOR DE SAN PEDRO DE LAS COLONIAS**, que comprenden el estado de situación financiera e informe sobre pasivos contingentes al 31 de diciembre de 2020, el estado de actividades, estado de variación en la hacienda pública, estado de cambios en la situación financiera, estado de flujos de efectivo, estado analítico del activo, estado analítico de la deuda y otros pasivos, correspondientes al ejercicio terminado en dicha fecha, así como las notas explicativas de los estados financieros (desglose, memoria y gestión administrativa) que incluyen un resumen de las políticas contables significativas.

En nuestra opinión, los estados financieros contables adjuntos presentan razonablemente, en todos los aspectos materiales, la situación financiera del ente público al 31 de diciembre de 2020, así como de sus resultados, flujos de efectivo y la demás información contable correspondientes al ejercicio terminado en dicha fecha, de conformidad con la Ley General de Contabilidad Gubernamental y los acuerdos normativos emitidos por el Consejo Nacional de Armonización Contable (CONAC).

Hemos llevado a cabo nuestra auditoría de conformidad con las Normas Profesionales de Auditoría del Sistema Nacional de Fiscalización (NPASNF). Nuestras responsabilidades de acuerdo con dichas normas se describen más adelante en la sección *responsabilidades del auditor en relación con la auditoría de los estados financieros* contables de nuestro informe. Somos independientes del ente público de conformidad con el Código de Ética junto con los requerimientos de ética que son aplicables a nuestra auditoría de los estados financieros y hemos cumplido las demás responsabilidades de ética de conformidad con esos requerimientos y con el Código de Ética Profesional del Sistema Nacional de Fiscalización (SNF). Consideramos que la evidencia de auditoría que hemos obtenido proporciona una base suficiente y adecuada para nuestra opinión.

Las cuestiones clave de la auditoría son aquellas cuestiones que, según nuestro juicio profesional, ha sido de la mayor significatividad en nuestra auditoría de los estados financieros del periodo actual. Estas cuestiones han sido tratadas en el contexto de nuestra auditoría de los estados financieros contables en su conjunto y en la formación de nuestra opinión sobre estos, y no expresamos una opinión por separado sobre esas cuestiones.

La dirección de la entidad es responsable de la otra información. La otra información comprende la información incluida en la Cuenta Pública de 2020, pero no incluye los estados financieros contables y presupuestarios ni nuestro informe de auditoría correspondiente.

Nuestra opinión sobre los estados financieros no cubre la otra información y no expresamos ninguna forma de conclusión que proporcione un grado de seguridad sobre esta.



C.P. VICENTE MIRELES S.

CONTADORES Y AUDITORES

En relación con nuestra auditoría de los estados financieros, nuestra responsabilidad es la de leer la otra información y, al hacerlo, considerar si existe una incongruencia material entre la otra información y los estados financieros o el conocimiento obtenido por nosotros en la auditoría o si parece que existe una incorrección material en la otra información por algún otro motivo.

Si, basándonos en el trabajo que hemos realizado, concluimos que existe una incorrección material en esta otra información, estamos obligados a informar de ello. Hemos concluido que no existe una incorrección material en la otra información

Responsabilidades de la dirección y de los responsables del gobierno de la entidad en relación con los estados financieros

La dirección es responsable de la preparación y presentación razonable de los estados financieros adjuntos de conformidad con la Ley General de Contabilidad Gubernamental y los acuerdos normativos emitidos por el CONAC, y del control interno que la dirección considere necesario para permitir la preparación de estados financieros contables libres de incorrección material, debida a fraude o error.

En la preparación de los estados financieros contables, la dirección es responsable de la valoración de la capacidad del ente público de existencia permanente, revelando, según corresponda, las cuestiones relacionadas con la existencia permanente y utilizando el postulado básico de contabilidad gubernamental existencia permanente excepto por disposición legal en la que se especifique lo contrario, o bien no exista otra alternativa realista.

Los responsables del gobierno del ente público son responsables de la supervisión del proceso de información financiera del ente.

Responsabilidades del auditor en relación con la auditoría de los estados financieros

Nuestros objetivos son obtener una seguridad razonable de que los estados financieros contables en su conjunto están libres de incorrección material, debida a fraude o error, y emitir un informe de auditoría que contiene nuestra opinión. Seguridad razonable es un alto grado de seguridad, pero no garantiza que una auditoría realizada de conformidad con las NPASNFI siempre detecte una incorrección material cuando existe. Las incorrecciones pueden deberse a fraude o error y se consideran materiales si, individualmente o de forma agregada, puede preverse razonablemente que influyan en las decisiones económicas que los usuarios toman basándose en los estados financieros.

CP Vicente Mireles Sepúlveda

CPC Vicente Mireles S

Niños Héroes 166 Sur Col. Centro TRC

Ced. Profesional 1663138

Registro ASE-RPI-010-2017

Torreón Coahuila a 29 de marzo de 2021



C.P. VICENTE MIRELES S.

CONTADORES Y AUDITORES

Dictamen Presupuestario

ING. RODOLFO GERARDO LÓPEZ MUÑIZ

**DIRECTOR GENERAL DEL INSTITUTO TECNOLÓGICO SUPERIOR
DE SAN PEDRO DE LAS COLONIAS**

C. TERESA GUAJARDO BERLANGA

SECRETARIA DE FISCALIZACIÓN Y RENDICIÓN DE CUENTAS DE COAHUILA

C. DIP. EDUARDO OLMOS CASTRO

PRESIDENTE DE LA JUNTA DE GOBIERNO DEL H. CONGRESO DEL ESTADO DE COAHUILA

Hemos auditado los estados financieros del **INSTITUTO TECNOLÓGICO SUPERIOR DE SAN PEDRO DE LAS COLONIAS**, que comprenden los estados analíticos de ingresos por clasificación económica, fuentes de financiamiento y rubros de ingresos; los estados analíticos del ejercicio del presupuesto de egresos por clasificación administrativa, económica, objeto del gasto y funcional, correspondientes al periodo del 01 de enero al 31 de diciembre de 2020.

En nuestra opinión, los estados financieros presupuestarios adjuntos presentan razonablemente, en todos los aspectos materiales, el ejercicio del presupuesto de ingresos y egresos de la entidad, de conformidad con la Ley General de Contabilidad Gubernamental y los acuerdos normativos emitidos por el Consejo Nacional de Armonización Contable (CONAC).

Hemos llevado a cabo nuestra auditoria de conformidad con las Normas Profesionales de Auditoría del Sistema Nacional de Fiscalización (NPASNF). Nuestras responsabilidades de acuerdo con dichas normas se describen más adelante en la sección *responsabilidades del auditor en relación con la auditoria de los estados financieros* presupuestarios de nuestro informe. Somos independientes del ente público de conformidad con el Código de Ética junto con los requerimientos de ética que son aplicables a nuestra auditoría de los estados financieros y hemos cumplido las demás responsabilidades de ética de conformidad con esos requerimientos y con el Código de Ética Profesional del Sistema Nacional de Fiscalización (SNF). Consideramos que la evidencia de auditoria que hemos obtenido proporciona una base suficiente y adecuada para nuestra opinión.

Las cuestiones clave de la auditoria son aquellas cuestiones que, según nuestro juicio profesional, ha sido de la mayor significatividad en nuestra auditoria de los estados financieros del periodo actual. Estas cuestiones han sido tratadas en el contexto de nuestra auditoria de los estados financieros presupuestarios en su conjunto y en la formación de nuestra opinión sobre estos, y no expresamos una opinión por separado sobre esas cuestiones.

La dirección de la entidad es responsable de la otra información. La otra información comprende la información incluida en la Cuenta Pública de 2020, pero no incluye los estados financieros contables y presupuestarios ni nuestro informe de auditoría correspondiente.

Nuestra opinión sobre los estados financieros no cubre la otra información y no expresamos ninguna forma de conclusión que proporcione un grado de seguridad sobre esta.

En relación con nuestra auditoría de los estados financieros, nuestra responsabilidad es la de leer la otra información y, al hacerlo, considerar si existe una incongruencia material entre la otra información y los estados financieros o el conocimiento obtenido por nosotros en la auditoría o si parece que existe una incorrección material en la otra información por algún otro motivo.



C.P. VICENTE MIRELES S.
CONTADORES Y AUDITORES

Si, basándonos en el trabajo que hemos realizado, concluimos que existe una incorrección material en esta otra información, estamos obligados a informar de ello. Hemos concluido que no existe una incorrección material en la otra información.

Responsabilidades de la dirección y de los responsables del gobierno de la entidad en relación con los estados financieros

La dirección es responsable de la preparación y presentación razonable de los estados financieros adjuntos de conformidad con la Ley General de Contabilidad Gubernamental y los acuerdos normativos emitidos por el CONAC, y del control interno que la dirección considere necesario para permitir la preparación de estados financieros presupuestarios libres de incorrección material, debida a fraude o error.

En la preparación de los estados financieros presupuestarios, la dirección es responsable de la valoración de la capacidad del ente público de existencia permanente, revelando, según corresponda, las cuestiones relacionadas con la existencia permanente y utilizando el postulado básico de contabilidad gubernamental existencia permanente excepto por disposición legal en la que se especifique lo contrario, o bien no exista otra alternativa realista.

Los responsables del gobierno del ente público son responsables de la supervisión del proceso de información financiera del ente.

Responsabilidades del auditor en relación con la auditoría de los estados financieros

Nuestros objetivos son obtener una seguridad razonable de que los estados financieros presupuestarios en su conjunto están libres de incorrección material, debida a fraude o error, y emitir un informe de auditoría que contiene nuestra opinión. Seguridad razonable es un alto grado de seguridad, pero no garantiza que una auditoría realizada de conformidad con las NPASNF siempre detecte una incorrección material cuando existe. Las incorrecciones pueden deberse a fraude o error y se consideran materiales si, individualmente o de forma agregada, puede preverse razonablemente que influyan en las decisiones económicas que los usuarios toman basándose en los estados financieros.

CP Vicente Mireles Sepúlveda

CPC Vicente Mireles S
Niños Héroes 166 Sur Col. Centro TRC
Ced. Profesional 1663138
Registro ASE-RPI-010-2017
Torreón Coahuila a 29 de marzo de 2021



C.P. VICENTE MIRELES S.

CONTADORES Y AUDITORES

ING. RODOLFO GERARDO LÓPEZ MUÑIZ
DIRECTOR GENERAL DEL INSTITUTO TECNOLÓGICO SUPERIOR
DE SAN PEDRO DE LAS COLONIAS
C. TERESA GUAJARDO BERLANGA
SECRETARIA DE FISCALIZACIÓN Y RENDICIÓN DE CUENTAS DE COAHUILA
C. DIP. EDUARDO OLMOS CASTRO
PRESIDENTE DE LA JUNTA DE GOBIERNO DEL H. CONGRESO DEL ESTADO DE COAHUILA

Introducción

Hemos examinado la situación que guarda el control interno institucional del **INSTITUTO TECNOLÓGICO SUPERIOR DE SAN PEDRO DE LAS COLONIAS**, con base en el Marco Integrado de Control Interno emitido por el Sistema Nacional de Fiscalización, durante el periodo comprendido del 01 de enero al 31 de diciembre de 2020; señalando que la administración de la entidad es responsable de dar cumplimiento a dichos requerimientos normativos y legales. Nuestra responsabilidad consiste en expresar una opinión acerca del cumplimiento de los requerimientos descritos.

Alcance

El examen se realizó de acuerdo con las Normas para Atestiguar emitidas por el Instituto Mexicano de Contadores Públicos, con base en el análisis del cumplimiento del Marco Integrado de Control Interno por parte de la entidad. Consideramos que nuestro examen proporciona una base razonable para emitir una opinión.

Limitaciones Inherentes

Debido a las limitaciones inherentes en cualquier control interno, los errores o fraudes pueden ocurrir y no ser detectados. Asimismo, las proyecciones de cualquier evaluación de control interno a una fecha posterior de la revisión están sujetas al riesgo de que los procedimientos puedan llegar a ser inadecuados debido a los cambios de circunstancias, o a que el grado de cumplimiento de los procedimientos pueda deteriorarse.

Opinión

En nuestra opinión, la entidad dio cumplimiento, en todos los aspectos importantes, al Marco Integrado de Control Interno por el periodo comprendido del 01 de enero al 31 de diciembre de 2020, y el control interno institucional ofrece una seguridad razonable, en todos los aspectos importantes.

CP Vicente Mireles Sepúlveda

CPC Vicente Mireles S
Niños Héroes 166 Sur Col. Centro TRC
Ced. Profesional 1663138
Registro ASE-RPI-010-2017
Torreón Coahuila a 29 de marzo de 2021



C.P. VICENTE MIRELES S.

CONTADORES Y AUDITORES

ING. RODOLFO GERARDO LÓPEZ MUÑIZ
DIRECTOR GENERAL DEL INSTITUTO TECNOLÓGICO SUPERIOR
DE SAN PEDRO DE LAS COLONIAS
C. TERESA GUAJARDO BERLANGA
SECRETARIA DE FISCALIZACIÓN Y RENDICIÓN DE CUENTAS DE COAHUILA
C. DIP. EDUARDO OLMOS CASTRO
PRESIDENTE DE LA JUNTA DE GOBIERNO DEL H. CONGRESO DEL ESTADO DE COAHUILA

Introducción

Hemos examinado el cumplimiento en materia de emisión, recepción y almacenaje de los Comprobantes Fiscales Digitales por Internet del **INSTITUTO TECNOLÓGICO SUPERIOR DE SAN PEDRO DE LAS COLONIAS**, con base en la legislación y normativa fiscal aplicable, durante el periodo comprendido del 01 de enero al 31 de diciembre de 2020; señalando que la administración de la entidad es responsable de dar cumplimiento a dichos requerimientos normativos y legales. Nuestra responsabilidad consiste en expresar una opinión acerca del cumplimiento de los requerimientos descritos.

Alcance

El examen se realizó de acuerdo con las Normas para Atestiguar emitidas por el Instituto Mexicano de Contadores Públicos, con base en el análisis del cumplimiento en materia de emisión, recepción y almacenaje de los Comprobantes Fiscales Digitales por Internet por parte de la entidad. Consideramos que nuestro examen proporciona una base razonable para emitir una opinión.

Opinión

En nuestra opinión, la entidad dio cumplimiento, en todos los aspectos importantes, en materia de emisión, recepción y almacenaje de los Comprobantes Fiscales Digitales por Internet por el periodo comprendido del 01 de enero al 31 de diciembre de 2020.

CP Vicente Mireles Sepúlveda

CPC Vicente Mireles S
Niños Héroes 166 Sur Col. Centro TRC
Ced. Profesional 1663138
Registro ASE-RPI-010-2017
Torreón Coahuila a 29 de marzo de 2021

INSTITUTO TECNOLÓGICO SUPERIOR DE SAN PEDRO DE LAS COLONIAS					
Estado de Situación Financiera					
Al 31 de diciembre de 2020 y 2019					
ACTIVO	2020	2019	PASIVO	2020	2019
Activo Circulante	4,761,384.62	2,943,750.70	Pasivo Circulante	2,374,274.76	4,234,256.87
Efectivo y Equivalentes	4,127,907.19	2,824,620.47	Cuentas por Pagar a Corto Plazo	2,374,274.76	2,042,830.20
Derechos a Recibir Efectivo o Equivalentes	585,080.83	114,869.51	Documentos por Pagar a Corto Plazo	0.00	0.00
Derechos a Recibir Bienes o Servicios	3,753.00	0.00	Porción a Corto Plazo de la Deuda Pública a Largo Plazo	0.00	0.00
Inventarios	0.00	0.00	Títulos y Valores a Corto Plazo	0.00	0.00
Almacenes	44,643.60	4,260.72	Pasivos Diferidos a Corto Plazo	0.00	0.00
Estimación por Pérdida o Deterioro de Activos Circulantes	0.00	0.00	Fondos y Bienes de Terceros en Garantía y/o Administración a Corto Plazo	0.00	0.00
Otros Activos Circulantes	0.00	0.00	Provisiones a Corto Plazo	0.00	2,191,426.67
			Otros Pasivos a Corto Plazo	0.00	0.00
<i>Total de Activos Circulantes</i>	<i>4,761,384.62</i>	<i>2,943,750.70</i>	<i>Total de Pasivos Circulantes</i>	<i>2,374,274.76</i>	<i>4,234,256.87</i>
Activo No Circulante	37,089,753.73	31,170,517.93	Pasivo No Circulante	2,759,160.00	2,217,790.00
Inversiones Financieras a Largo Plazo	0.00	0.00	Cuentas por Pagar a Largo Plazo	0.00	0.00
Derechos a Recibir Efectivo o Equivalentes a Largo Plazo	0.00	0.00	Documentos por Pagar a Largo Plazo	0.00	0.00
Bienes Inmuebles, Infraestructura y Construcciones en Proceso	32,291,554.56	24,905,749.61	Deuda Pública a Largo Plazo	0.00	0.00
Bienes Muebles	15,568,320.56	15,901,525.45	Pasivos Diferidos a Largo Plazo	0.00	0.00
Activos Intangibles	431,389.69	295,286.64	Fondos y Bienes de Terceros en Garantía y/o en Administración a Largo Plazo	0.00	0.00
Depreciación, Deterioro y Amortización Acumulada de Bienes	-11,222,868.77	-9,953,401.66	Provisiones a Largo Plazo	2,759,160.00	2,217,790.00
Activos Diferidos	0.00	0.00			
Estimación por Pérdida o Deterioro de Activos no Circulantes	0.00	0.00	<i>Total de Pasivos No Circulantes</i>	<i>2,759,160.00</i>	<i>2,217,790.00</i>
Otros Activos no Circulantes	21,357.69	21,357.69			
<i>Total de Activos No Circulantes</i>	<i>37,089,753.73</i>	<i>31,170,517.93</i>	Total del Pasivo	5,133,434.76	6,452,046.87
Total del Activo	41,851,138.35	34,114,268.63	HACIENDA PÚBLICA/PATRIMONIO		
			<i>Hacienda Pública/Patrimonio Contribuido</i>	<i>29,715,129.78</i>	<i>29,715,129.78</i>
			Aportaciones	29,715,129.78	29,715,129.78
			Donaciones de Capital	0.00	0.00
			Actualización de la Hacienda Pública/Patrimonio	0.00	0.00
			<i>Hacienda Pública/Patrimonio Generado</i>	<i>7,002,573.81</i>	<i>-2,052,908.02</i>
			Resultados del Ejercicio (Ahorro/Desahorro)	-516,507.17	-4,216,214.69
			Resultados de Ejercicios Anteriores	-1,438,666.92	2,584,676.87
			Revalúos	7,385,804.95	0.00
			Reservas	0.00	0.00
			Rectificaciones de Resultados de Ejercicios Anteriores	1,571,942.95	-421,370.20
			<i>Exceso o Insuficiencia en la Actualización de la Hacienda Pública/Patrimonio</i>	<i>0.00</i>	<i>0.00</i>
			Resultado por Posición Monetaria	0.00	0.00
			Resultado por Tenencia de Activos no Monetarios	0.00	0.00
			Total Hacienda Pública/Patrimonio	36,717,703.59	27,662,221.76
			Total del Pasivo y Hacienda Pública/Patrimonio	41,851,138.35	34,114,268.63

Nota de Gestión Administrativa 17

De conformidad con la nota de gestión administrativa número 17 la Información Contable deberá estar firmada en cada página de la misma e incluir al final la siguiente leyenda: "Bajo protesta de decir verdad declaramos que los Estados Financieros y sus notas, son razonablemente correctos y son responsabilidad del emisor"

Bajo protesta de decir verdad declaramos que los Estados Financieros y sus Notas son razonablemente correctos y responsabilidad del emisor

CP. JOSÉ DE JESÚS ORTIZ PAREDES
DIRECTOR GENERAL

CP. ELENA HERNÁNDEZ DELGADO
SUBDIRECTORA ADMINISTRATIVA

CP. LUIS ANTONIO TORRES RAMÍREZ
JEFE DEPTO. RECURSOS FINANCIEROS


INSTITUTO TECNOLÓGICO SUPERIOR DE SAN PEDRO DE LAS COLONIAS

Estado de Actividades

Del 01 de enero al 31 de diciembre de 2020 y 2019

	<u>2020</u>	<u>2019</u>
INGRESOS Y OTROS BENEFICIOS		
Ingresos de Gestión	5,773,327.61	6,361,718.61
Impuestos	0.00	0.00
Cuotas y Aportaciones de Seguridad Social	0.00	0.00
Contribuciones de Mejoras	0.00	0.00
Derechos	0.00	30.00
Productos	0.00	0.00
Aprovechamientos	8,920.00	20,470.00
Ingresos por Venta de Bienes y Prestación de Servicios	5,764,407.61	6,341,218.61
Participaciones, Aportaciones, Convenios, Incentivos Derivados de la Colaboración Fiscal, Fondos Distintos de Aportaciones, Transferencias, Asignaciones, Subsidios y Subvenciones, y Pensiones y Jubilaciones	39,301,542.07	37,009,863.61
Participaciones, Aportaciones, Convenios, Incentivos Derivados de la Colaboración Fiscal y Fondos Distintos de Aportaciones	39,301,542.07	37,009,863.61
Transferencias, Asignaciones, Subsidios y Subvenciones, y Pensiones y Jubilaciones	0.00	0.00
Otros Ingresos y Beneficios	150,011.13	172,221.04
Ingresos Financieros	2,693.61	162,620.58
Incremento por Variación de Inventarios	0.00	0.00
Disminución del Exceso de Estimaciones por Pérdida o Deterioro u Obsolescencia	0.00	0.00
Disminución del Exceso de Provisiones	0.00	0.00
Otros Ingresos y Beneficios Varios	147,317.52	9,600.46
Total de Ingresos y Otros Beneficios	45,224,880.81	43,543,803.26
GASTOS Y OTRAS PÉRDIDAS		
Gastos de Funcionamiento	43,219,194.19	45,375,252.52
Servicios Personales	34,241,764.26	35,098,678.07
Materiales y Suministros	3,046,539.75	3,274,135.13
Servicios Generales	5,930,890.18	7,002,439.32
Transferencias, Asignaciones, Subsidios y Otras Ayudas	444,437.22	396,445.30
Transferencias Internas y Asignaciones al Sector Público	0.00	0.00
Transferencias al Resto del Sector Público	0.00	0.00
Subsidios y Subvenciones	0.00	0.00
Ayudas Sociales	444,437.22	396,445.30
Pensiones y Jubilaciones	0.00	0.00
Transferencias a Fideicomisos, Mandatos y Contratos Análogos	0.00	0.00
Transferencias a la Seguridad Social	0.00	0.00
Donativos	0.00	0.00
Transferencias al Exterior	0.00	0.00
Participaciones y Aportaciones	0.00	0.00
Participaciones	0.00	0.00
Aportaciones	0.00	0.00
Convenios	0.00	0.00
Intereses, Comisiones y Otros Gastos de la Deuda Pública	0.00	0.00
Intereses de la Deuda Pública	0.00	0.00
Comisiones de la Deuda Pública	0.00	0.00
Gastos de la Deuda Pública	0.00	0.00
Costo por Coberturas	0.00	0.00
Apoyos Financieros	0.00	0.00
Otros Gastos y Pérdidas Extraordinarias	2,077,756.57	1,988,320.13
Estimaciones, Depreciaciones, Deterioros, Obsolescencia y Amortizaciones	2,077,756.57	1,987,635.14
Provisiones	0.00	0.00
Disminución de Inventarios	0.00	0.00
Aumento por Insuficiencia de Estimaciones por Pérdida o Deterioro u Obsolescencia	0.00	0.00
Aumento por Insuficiencia de Provisiones	0.00	0.00
Otros Gastos	0.00	0.00
Inversión Pública	0.00	0.00
Inversión Pública no Capitalizable	0.00	0.00
Total de Gastos y Otras Pérdidas	45,741,387.98	47,760,017.95
Resultados del Ejercicio (Ahorro/Desahorro)	-516,507.17	-4,216,214.69

Bajo portesta de decir verdad declaramos que los Estados Financieros y sus Notas son razonablemente correctos y responsabilidad del emisor


 CP. JOSÉ DE JESÚS ORTIZ PAREDES
 DIRECTOR GENERAL


 CP. ELENA HERNÁNDEZ DELGADO
 SUBDIRECTORA ADMINISTRATIVA


 CP. LUIS ANTONIO TORRES RAMÍREZ
 JEFE DEPTO. RECURSOS FINANCIEROS

INSTITUTO TECNOLÓGICO SUPERIOR DE SAN PEDRO DE LAS COLONIAS


Estado Analítico del Ejercicio del Presupuesto de Egresos

Clasificación por Objeto del Gasto (Capítulo y Concepto)

Del 01 de enero al 31 de diciembre de 2020


Concepto	Egresos					Subejercicio 6 = (3 - 4)
	Aprobado	Ampliaciones/ (Reducciones)	Modificado	Devengado	Pagado	
	1	2	3 = (1 + 2)	4	5	
Servicios Personales	35,247,839.00	4,634,150.00	39,881,989.00	34,241,764.00	32,783,730.00	5,640,225.00
Remuneraciones al Personal de Carácter Permanente	16,277,724.72	3,375,245.00	19,652,970.00	19,263,615.00	19,263,615.00	389,354.00
Remuneraciones al Personal de Carácter Transitorio	2,350,150.00	-1,589,787.00	760,363.00	84,959.00	84,959.00	675,404.00
Remuneraciones Adicionales y Especiales	6,049,804.46	1,606,050.00	7,655,854.00	6,089,142.00	6,089,142.00	1,566,712.00
Seguridad Social	5,066,390.16	1,279,907.00	6,346,297.00	5,482,323.00	4,024,289.00	863,975.00
Otras Prestaciones Sociales y Económicas	4,842,452.36	-1,311,416.00	3,531,037.00	2,054,886.00	2,054,886.00	1,476,151.00
Previsiones	0.00	0.00	0.00	0.00	0.00	0.00
Pago de Estímulos a Servidores Públicos	661,317.30	1,274,151.00	1,935,468.00	1,266,839.00	1,266,839.00	668,629.00
Materiales y Suministros	1,451,153.00	1,963,128.00	3,414,281.00	3,046,540.00	3,041,229.00	367,741.00
Materiales de Administración, Emisión de Documentos y Artículos Oficiales	630,588.00	207,425.00	838,013.00	705,555.00	705,554.00	132,458.00
Alimentos y Utensilios	107,121.00	-12,680.00	94,440.00	71,003.00	71,003.00	23,438.00
Materias Primas y Materiales de Producción y Comercialización	2,100.00	2,811.00	4,911.00	2,749.00	2,749.00	2,162.00
Materiales y Artículos de Construcción y de Reparación	103,300.00	1,053,766.00	1,157,066.00	1,111,617.00	1,111,617.00	45,448.00
Productos Químicos, Farmacéuticos y de Laboratorio	47,800.00	115,131.00	162,931.00	140,629.00	140,629.00	22,302.00
Combustibles, Lubricantes y Aditivos	322,452.00	204,857.00	527,309.00	516,621.00	511,311.00	10,688.00
Vestuario, Blancos, Prendas de Protección y Artículos Deportivos	161,340.00	99,176.00	260,516.00	168,497.00	168,497.00	92,019.00
Materiales y Suministros Para Seguridad	0.00	14,970.00	14,970.00	13,804.00	13,804.00	1,166.00
Herramientas, Refacciones y Accesorios Menores	76,453.00	277,672.00	354,125.00	316,065.00	316,065.00	38,060.00
Servicios Generales	3,386,023.00	3,671,845.00	7,057,868.00	5,930,891.00	5,738,470.00	1,126,977.00
Servicios Básicos	583,180.00	204,540.00	787,720.00	719,476.00	708,184.00	68,243.00
Servicios de Arrendamiento	191,200.00	30,867.00	222,067.00	187,727.00	185,205.00	34,340.00
Servicios Profesionales, Científicos, Técnicos y Otros Servicios	602,150.00	1,075,261.00	1,677,411.00	1,421,711.00	1,351,398.00	255,700.00
Servicios Financieros, Bancarios y Comerciales	177,000.00	7,870.00	184,870.00	134,880.00	134,880.00	49,990.00
Servicios de Instalación, Reparación, Mantenimiento y Conservación	187,700.00	1,635,793.00	1,823,493.00	1,754,476.00	1,754,476.00	69,018.00
Servicios de Comunicación Social y Publicidad.	115,600.00	257,821.00	373,421.00	342,287.00	342,287.00	31,134.00
Servicios de Traslado y Viáticos	1,007,993.00	-417,280.00	590,713.00	229,878.00	229,878.00	360,836.00
Servicios Oficiales	273,200.00	327,729.00	600,929.00	449,981.00	449,981.00	150,949.00
Otros Servicios Generales	248,000.00	549,244.00	797,244.00	690,476.00	582,181.00	106,768.00
Transferencias, Asignaciones, Subsidios y Otras Ayudas	500,000.00	105,802.00	605,802.00	444,437.00	444,437.00	161,365.00
Transferencias Internas y Asignaciones al Sector Público	0.00	0.00	0.00	0.00	0.00	0.00
Transferencias al Resto del Sector Público	0.00	0.00	0.00	0.00	0.00	0.00
Subsidios y Subvenciones	0.00	0.00	0.00	0.00	0.00	0.00
Ayudas Sociales	500,000.00	105,802.00	605,802.00	444,437.00	444,437.00	161,365.00
Pensiones y Jubilaciones	0.00	0.00	0.00	0.00	0.00	0.00
Transferencias a Fideicomisos, Mandatos y Otros Análogos	0.00	0.00	0.00	0.00	0.00	0.00
Transferencias a la Seguridad Social	0.00	0.00	0.00	0.00	0.00	0.00
Donativos	0.00	0.00	0.00	0.00	0.00	0.00
Transferencias al Exterior	0.00	0.00	0.00	0.00	0.00	0.00
Bienes Muebles, Inmuebles e Intangibles	6,000,000.00	-4,746,664.00	1,253,336.00	623,121.00	623,121.00	630,216.00
Mobiliario y Equipo de Administración	3,422,473.00	-2,837,394.00	585,079.00	235,300.00	235,300.00	349,779.00
Mobiliario y Equipo Educativo y Recreativo	314,800.00	-157,328.00	157,472.00	60,191.00	60,191.00	97,281.00
Equipo e Instrumental Médico y de Laboratorio	0.00	0.00	0.00	0.00	0.00	0.00
Vehículos y Equipo de Transporte	950,000.00	-944,000.00	6,000.00	5,999.00	5,999.00	1.00
Equipo de Defensa y Seguridad	0.00	0.00	0.00	0.00	0.00	0.00
Maquinaria, Otros Equipos y Herramientas	868,200.00	-715,092.00	153,108.00	80,150.00	80,150.00	72,958.00
Activos Biológicos	30,000.00	-15,350.00	14,650.00	0.00	0.00	14,650.00
Bienes Inmuebles	0.00	0.00	0.00	0.00	0.00	0.00
Activos Intangibles	414,527.00	-77,500.00	337,027.00	241,480.00	241,480.00	95,547.00
Inversión Pública	0.00	0.00	0.00	0.00	0.00	0.00
Obra Pública en Bienes de Dominio Público	0.00	0.00	0.00	0.00	0.00	0.00
Obra Pública en Bienes Propios	0.00	0.00	0.00	0.00	0.00	0.00
Proyectos Productivos y Acciones de Fomento	0.00	0.00	0.00	0.00	0.00	0.00
Inversiones Financieras y Otras Provisiones	0.00	0.00	0.00	0.00	0.00	0.00
Inversiones Para el Fomento de Actividades Productivas.	0.00	0.00	0.00	0.00	0.00	0.00
Acciones y Participaciones de Capital	0.00	0.00	0.00	0.00	0.00	0.00
Compra de Títulos y Valores	0.00	0.00	0.00	0.00	0.00	0.00
Concesión de Préstamos	0.00	0.00	0.00	0.00	0.00	0.00
Inversiones en Fideicomisos, Mandatos y Otros Análogos	0.00	0.00	0.00	0.00	0.00	0.00
Otras Inversiones Financieras	0.00	0.00	0.00	0.00	0.00	0.00
Provisiones para Contingencias y Otras Erogaciones Especiales	0.00	0.00	0.00	0.00	0.00	0.00
Participaciones y Aportaciones	0.00	0.00	0.00	0.00	0.00	0.00
Participaciones	0.00	0.00	0.00	0.00	0.00	0.00
Aportaciones	0.00	0.00	0.00	0.00	0.00	0.00
Convenios	0.00	0.00	0.00	0.00	0.00	0.00
Deuda Pública	0.00	0.00	0.00	0.00	0.00	0.00
Amortización de la Deuda Pública	0.00	0.00	0.00	0.00	0.00	0.00
Intereses de la Deuda Pública	0.00	0.00	0.00	0.00	0.00	0.00
Comisiones de la Deuda Pública	0.00	0.00	0.00	0.00	0.00	0.00
Gastos de la Deuda Pública	0.00	0.00	0.00	0.00	0.00	0.00
Costo por Coberturas	0.00	0.00	0.00	0.00	0.00	0.00
Apoyos Financieros	0.00	0.00	0.00	0.00	0.00	0.00
Adeudos de Ejercicios Fiscales Anteriores (Adefas)	0.00	0.00	0.00	0.00	0.00	0.00
Total del Gasto	46,585,015.00	5,628,262.00	52,213,277.00	44,286,753.00	42,630,988.00	7,926,524.00

Bajo portesta de decir verdad declaramos que los Estados Financieros y sus Notas son razonablemente correctos y responsabilidad del emisor


CP. JOSÉ DE JESÚS ORTIZ PAREDES
 DIRECTOR GENERAL


CP. ELENA HERNÁNDEZ DELGADO
 SUBDIRECTORA ADMINISTRATIVA


CP. LUIS ANTONIO TORRES RAMÍREZ
 JEFE DEPTO. RECURSOS FINANCIEROS



**INSTITUTO TECNOLÓGICO
SUPERIOR DE SAN PEDRO
DE LAS COLONIAS**

CUENTA PÚBLICA 2020

INFORMACIÓN PRESUPUESTAL

- Estado analítico de ingresos, del que se deriva la presentación en clasificación económica, incluyendo los ingresos excedentes generados.
- Estado analítico de ingresos, del que se derivará la presentación en clasificación por fuentes de financiamiento, incluyendo los ingresos excedentes generados, del 01 de Enero al 31 de Diciembre de 2020
- Estado analítico de ingresos, del que se derivará la presentación en clasificación por rubros de ingresos, incluyendo los ingresos excedentes generados, del 01 de Enero al 31 de Diciembre de 2020
- Estado analítico del ejercicio del presupuesto de egresos del 01 de Enero al 31 de Diciembre de 2020, por clasificación administrativa;
- Estado analítico del ejercicio del presupuesto de egresos del 01 de Enero al 31 de Diciembre de 2020, por clasificación económica;
- Estado analítico del ejercicio del presupuesto de egresos del 01 de Enero al 31 de Diciembre de 2020, por clasificación por objeto del gasto;
- Estado analítico del ejercicio del presupuesto de egresos del 01 de Enero al 31 de Diciembre de 2020, por clasificación funcional.
- Endeudamiento neto, financiamiento menos amortización del 01 de Enero al 31 de Diciembre de 2020
- Intereses de la deuda del 01 de Enero al 31 de Diciembre de 2020.; y
- Un flujo de fondos que resuma todas las operaciones del 01 de Enero al 31 de Diciembre de 2020



TECNOLÓGICO
NACIONAL DE MÉXICO®



EDUCACIÓN
SECRETARÍA DE EDUCACIÓN PÚBLICA

INSTITUTO TECNOLÓGICO SUPERIOR DE SAN PEDRO DE LAS COLONIAS


Estado Analítico de Ingresos

Del 01 de enero al 31 de diciembre de 2020

Clasificación Económica	Ingreso					Diferencia
	Estimado	Ampliaciones y Reducciones	Modificado	Devengado	Recaudado	
	1	2	(3= 1 + 2)	4	5	
Impuestos	0.00	0.00	0.00	0.00	0.00	0.00
Cuotas y Aportaciones de Seguridad Social	0.00	0.00	0.00	0.00	0.00	0.00
Contribuciones de Mejoras	0.00	0.00	0.00	0.00	0.00	0.00
Derechos	0.00	55,264.00	55,264.00	0.00	0.00	0.00
Productos	0.00	0.00	0.00	0.00	0.00	0.00
Aprovechamientos	22,170.00	0.00	322,160.00	8,920.00	8,920.00	-13,250.00
Ingresos por Venta de Bienes, Prestación de Servicios y Otros Ingresos	5,773,575.00	760,097.00	6,533,671.00	5,914,418.74	5,775,024.00	1,449.19
Participaciones, Aportaciones, Convenios, Incentivos Derivados de la Colaboración Fiscal y Fondos Distintos de Aportaciones	40,789,269.98	2,933,266.00	43,722,536.00	39,301,542.07	39,301,542.40	-1,487,727.58
Transferencias, Asignaciones, Subsidios y Subvenciones, y Pensiones y Jubilaciones	0.00	0.00	0.00	0.00	0.00	0.00
Ingresos Derivados de Financiamientos	0.00	0.00	0.00	0.00	0.00	0.00
Total	46,585,015.00	4,048,617.00	50,633,632.00	45,224,880.81	45,385,476.40	-1,499,529.19
				Ingresos excedentes		

Bajo protesta de decir verdad declaramos que los Estados Financieros y sus Notas son razonablemente correctos y responsabilidad del emisor


 CP. JOSÉ DE JESÚS ORTIZ PAREDES
 DIRECTOR GENERAL


 CP. ELENA HERNÁNDEZ DELGADO
 SUBDIRECTORA ADMINISTRATIVA


 CP. LUIS ANTONIO TORRES RAMÍREZ
 JEFE DEPTO. RECURSOS FINANCIEROS

INTITUTO TECNOLÓGICO SUPERIOR DE SAN PEDRO DE LAS COLONIAS

Estado Analítico de Ingresos

Del 01 de enero al 31 de diciembre de 2020

Estado Analítico de Ingresos Por Fuente de Financiamiento	Ingreso					Diferencia
	Estimado	Ampliaciones y Reducciones	Modificado	Devengado	Recaudado	
	1	2	(3= 1 + 2)	4	5	(6= 5 - 1)
Ingresos del Poder Ejecutivo Federal o Estatal y de los Municipios	40,811,440.45	2,988,530.01	43,799,970.46	39,310,462.07	39,310,462.07	-1,500,978.38
Impuestos	0.00	0.00	0.00	0.00	0.00	0.00
Cuotas y Aportaciones de Seguridad Social	0.00	0.00	0.00	0.00	0.00	0.00
Contribuciones de Mejoras	0.00	0.00	0.00	0.00	0.00	0.00
Derechos	0.00	55,264.00	55,264.00	0.00	0.00	0.00
Productos	0.00	0.00	0.00	0.00	0.00	0.00
Aprovechamientos	22,170.47	0.00	22,170.47	8,920.00	8,920.00	-13,250.47
Participaciones, Aportaciones, Convenios, Incentivos Derivados de la Colaboración Fiscal y Fondos Distintos de Aportaciones	40,789,269.98	2,933,266.01	43,722,535.99	39,301,542.07	39,301,542.07	-1,487,727.91
Transferencias, Asignaciones, Subsidios y Subvenciones, y Pensiones y Jubilaciones	0.00	0.00	0.00	0.00	0.00	0.00
Ingresos de los Entes Públicos de los Poderes Legislativo y Judicial, de los Órganos Autónomos y del Sector Paraestatal o Paramunicipal, así como de las Empresas Productivas del Estado	5,773,574.55	760,096.84	6,533,671.39	5,914,418.74	5,775,023.74	1,449.19
Cuotas y Aportaciones de Seguridad Social	0.00	0.00	0.00	0.00	0.00	0.00
Productos	0.00	0.00	0.00	0.00	0.00	0.00
Ingresos por Venta de Bienes, Prestación de Servicios y Otros Ingresos	5,773,574.55	760,096.84	6,533,671.39	5,914,418.74	5,775,023.74	1,449.19
Transferencias, Asignaciones, Subsidios y Subvenciones, y Pensiones y Jubilaciones	0.00	0.00	0.00	0.00	0.00	0.00
Ingresos Derivados de Financiamientos	0.00	0.00	0.00	0.00	0.00	0.00
Ingresos Derivados de Financiamientos	0.00	0.00	0.00	0.00	0.00	0.00
Total	46,585,015.00	3,748,626.85	50,333,641.85	45,224,880.81	45,085,485.81	-1,499,529.19
				Ingresos excedentes		

Bajo protesta de decir verdad declaramos que los Estados Financieros y sus Notas son razonablemente correctos y responsabilidad del emisor


 CP. JOSÉ DE JESÚS ORTIZ PAREDES
 DIRECTOR GENERAL


 CP. ELENA HERNÁNDEZ DELGADO
 SUBDIRECTORA ADMINISTRATIVA


 CP. LUIS ANTONIO TORRES RAMÍREZ
 JEFE DEPTO. RECURSOS FINANCIEROS


INSTITUTO TECNOLOGICO SUPERIOR DE SAN PEDRO DE LAS COLONIAS

Estado Analítico de Ingresos

Del 01 de enero al 31 de diciembre de 2020

Rubro de Ingresos	Ingreso					Diferencia
	Estimado	Ampliaciones y Reducciones	Modificado	Devengado	Recaudado	
	1	2	(3= 1 + 2)	4	5	
Impuestos	0.00	0.00	0.00	0.00	0.00	0.00
Cuotas y Aportaciones de Seguridad Social	0.00	0.00	0.00	0.00	0.00	0.00
Contribuciones de Mejoras	0.00	0.00	0.00	0.00	0.00	0.00
Derechos	0.00	55,264.00	55,264.00	0.00	0.00	0.00
Productos	0.00	0.00	0.00	0.00	0.00	0.00
Aprovechamientos	22,170.47	0.00	22,170.47	8,920.00	8,920.00	-13,250.47
Ingresos por Venta de Bienes, Prestación de Servicios y Otros Ingresos	5,773,574.55	760,096.84	6,533,671.39	5,914,418.74	5,775,023.74	1,449.19
Participaciones, Aportaciones, Convenios, Incentivos Derivados de la Colaboración Fiscal y Fondos Distintos de Aportaciones	40,789,269.98	2,933,266.00	43,722,535.98	39,310,462.07	39,301,542.07	-1,487,727.91
Transferencias, Asignaciones, Subsidios y Subvenciones, y Pensiones y Jubilaciones	0.00	0.00	0.00	0.00	0.00	0.00
Ingresos Derivados de Financiamientos	0.00	0.00	0.00	0.00	0.00	0.00
Total	46,585,015.00	3,748,626.84	50,333,641.84	45,233,800.81	45,085,485.81	-1,499,529.19
				Ingresos excedentes		

Bajo protesta de decir verdad declaramos que los Estados Financieros y sus Notas son razonablemente correctos y responsabilidad del emisor


 CP. JOSÉ DE JESÚS ORTIZ PAREDES
 DIRECTOR GENERAL



 CP. ELENA HERNÁNDEZ DELGADO
 SUBDIRECTORA ADMINISTRATIVA



 CP. LUIS ANTONIO TORRES RAMÍREZ
 JEFE DEPTO. RECURSOS FINANCIEROS

INSTITUTO TECNOLÓGICO SUPERIOR DE SAN PEDRO DE LAS COLONIAS
Estado Analítico del Ejercicio del Presupuesto de Egresos
Clasificación Económica (por Tipo de Gasto)
Del 01 de enero al 31 de diciembre de 2020

Concepto	Egresos					Subejercicio
	Aprobado	Ampliaciones/ (Reducciones)	Modificado	Devengado	Pagado	
	1	2	3 = (1 + 2)	4	5	
Gasto Corriente	40,585,015.00	10,417,145.61	51,002,160.61	43,663,632.41	42,007,867.02	7,338,528.20
Gasto de Capital	6,000,000.00	-4,788,883.61	1,211,116.39	623,120.54	623,120.54	587,995.85
Amortización de la Deuda y Disminución de Pasivos	0.00	0.00	0.00	0.00	0.00	0.00
Pensiones y Jubilaciones	0.00	0.00	0.00	0.00	0.00	0.00
Participaciones	0.00	0.00	0.00	0.00	0.00	0.00
Total del Gasto	46,585,015.00	5,628,262.00	52,213,277.00	44,286,752.95	42,630,987.56	7,926,524.05

Bajo protesta de decir verdad declaramos que los Estados Financieros y sus Notas son razonablemente correctos y responsabilidad del emisor


 CP. JOSE DE JESUS ORTIZ PAREDES
 DIRECTOR GENERAL


 CP. ELENA HERNANDEZ DELGADO
 SUBDIRECTORA ADMINISTRATIVA


 CP. LUIS ANTONIO TORRES RAMIREZ
 JEFE DEPTO. RECURSOS FINANCIEROS

INSTITUTO TECNOLÓGICO SUPERIOR DE SAN PEDRO DE LAS COLONIAS


Estado Analítico del Ejercicio del Presupuesto de Egresos


Clasificación por Objeto del Gasto (Capítulo y Concepto)


Del 01 de enero al 31 de diciembre de 2020

Concepto	Egresos					Subejercicio 6 = (3 - 4)
	Aprobado	Ampliaciones/ (Reducciones)	Modificado	Devengado	Pagado	
	1	2	3 = (1 + 2)	4	5	
Servicios Personales	35,247,839.00	4,634,150.00	39,881,989.00	34,241,764.00	32,783,730.00	5,640,225.00
Remuneraciones al Personal de Carácter Permanente	16,277,724.72	3,375,245.00	19,652,970.00	19,263,615.00	19,263,615.00	389,354.00
Remuneraciones al Personal de Carácter Transitorio	2,350,150.00	-1,589,787.00	760,363.00	84,959.00	84,959.00	675,404.00
Remuneraciones Adicionales y Especiales	6,049,804.46	1,606,050.00	7,655,854.00	6,089,142.00	6,089,142.00	1,566,712.00
Seguridad Social	5,066,390.16	1,279,907.00	6,346,297.00	5,482,323.00	4,024,289.00	863,975.00
Otras Prestaciones Sociales y Económicas	4,842,452.36	-1,311,416.00	3,531,037.00	2,054,886.00	2,054,886.00	1,476,151.00
Previsiones	0.00	0.00	0.00	0.00	0.00	0.00
Pago de Estímulos a Servidores Públicos	661,317.30	1,274,151.00	1,935,468.00	1,266,839.00	1,266,839.00	668,629.00
Materiales y Suministros	1,451,153.00	1,963,128.00	3,414,281.00	3,046,540.00	3,041,229.00	367,741.00
Materiales de Administración, Emisión de Documentos y Artículos Oficiales	630,588.00	207,425.00	838,013.00	705,555.00	705,554.00	132,458.00
Alimentos y Utensilios	107,121.00	-12,680.00	94,440.00	71,003.00	71,003.00	23,438.00
Materias Primas y Materiales de Producción y Comercialización	2,100.00	2,811.00	4,911.00	2,749.00	2,749.00	2,162.00
Materiales y Artículos de Construcción y de Reparación	103,300.00	1,053,766.00	1,157,066.00	1,111,617.00	1,111,617.00	45,448.00
Productos Químicos, Farmacéuticos y de Laboratorio	47,800.00	115,131.00	162,931.00	140,629.00	140,629.00	22,302.00
Combustibles, Lubrificantes y Aditivos	322,452.00	204,857.00	527,309.00	516,621.00	511,311.00	10,688.00
Vestuario, Blancos, Prendas de Protección y Artículos Deportivos	161,340.00	99,176.00	260,516.00	168,497.00	168,497.00	92,019.00
Materiales y Suministros Para Seguridad	0.00	14,970.00	14,970.00	13,804.00	13,804.00	1,166.00
Herramientas, Refacciones y Accesorios Menores	76,453.00	277,672.00	354,125.00	316,065.00	316,065.00	38,060.00
Servicios Generales	3,386,023.00	3,671,845.00	7,057,868.00	5,930,891.00	5,738,470.00	1,126,977.00
Servicios Básicos	583,180.00	204,540.00	787,720.00	719,476.00	708,184.00	68,243.00
Servicios de Arrendamiento	191,200.00	30,867.00	222,067.00	187,272.00	185,205.00	34,340.00
Servicios Profesionales, Científicos, Técnicos y Otros Servicios	602,150.00	1,075,261.00	1,677,411.00	1,421,711.00	1,351,398.00	255,700.00
Servicios Financieros, Bancarios y Comerciales	177,000.00	7,870.00	184,870.00	134,880.00	134,880.00	49,990.00
Servicios de Instalación, Reparación, Mantenimiento y Conservación	187,700.00	1,635,793.00	1,823,493.00	1,754,476.00	1,754,476.00	69,018.00
Servicios de Comunicación Social y Publicidad.	115,600.00	257,821.00	373,421.00	342,287.00	342,287.00	31,134.00
Servicios de Traslado y Viáticos	1,007,993.00	-417,280.00	590,713.00	229,878.00	229,878.00	360,836.00
Servicios Oficiales	273,200.00	327,729.00	600,929.00	449,981.00	449,981.00	150,949.00
Otros Servicios Generales	248,000.00	549,244.00	797,244.00	690,476.00	582,181.00	106,768.00
Transferencias, Asignaciones, Subsidios y Otras Ayudas	500,000.00	105,802.00	605,802.00	444,437.00	444,437.00	161,365.00
Transferencias Internas y Asignaciones al Sector Público	0.00	0.00	0.00	0.00	0.00	0.00
Transferencias al Resto del Sector Público	0.00	0.00	0.00	0.00	0.00	0.00
Subsidios y Subvenciones	0.00	0.00	0.00	0.00	0.00	0.00
Ayudas Sociales	500,000.00	105,802.00	605,802.00	444,437.00	444,437.00	161,365.00
Pensiones y Jubilaciones	0.00	0.00	0.00	0.00	0.00	0.00
Transferencias a Fideicomisos, Mandatos y Otros Análogos	0.00	0.00	0.00	0.00	0.00	0.00
Transferencias a la Seguridad Social	0.00	0.00	0.00	0.00	0.00	0.00
Donativos	0.00	0.00	0.00	0.00	0.00	0.00
Transferencias al Exterior	0.00	0.00	0.00	0.00	0.00	0.00
Bienes Muebles, Inmuebles e Intangibles	6,000,000.00	-4,746,664.00	1,253,336.00	623,121.00	623,121.00	630,216.00
Mobiliario y Equipo de Administración	3,422,473.00	-2,837,394.00	585,079.00	235,300.00	235,300.00	349,779.00
Mobiliario y Equipo Educativo y Recreativo	314,800.00	-157,328.00	157,472.00	60,191.00	60,191.00	97,281.00
Equipo e Instrumental Médico y de Laboratorio	0.00	0.00	0.00	0.00	0.00	0.00
Vehículos y Equipo de Transporte	950,000.00	-944,000.00	6,000.00	5,999.00	5,999.00	1.00
Equipo de Defensa y Seguridad	0.00	0.00	0.00	0.00	0.00	0.00
Maquinaria, Otros Equipos y Herramientas	868,200.00	-715,092.00	153,108.00	80,150.00	80,150.00	72,958.00
Activos Biológicos	30,000.00	-15,350.00	14,650.00	0.00	0.00	14,650.00
Bienes Inmuebles	0.00	0.00	0.00	0.00	0.00	0.00
Activos Intangibles	414,527.00	-77,500.00	337,027.00	241,480.00	241,480.00	95,547.00
Inversión Pública	0.00	0.00	0.00	0.00	0.00	0.00
Obra Pública en Bienes de Dominio Público	0.00	0.00	0.00	0.00	0.00	0.00
Obra Pública en Bienes Propios	0.00	0.00	0.00	0.00	0.00	0.00
Proyectos Productivos y Acciones de Fomento	0.00	0.00	0.00	0.00	0.00	0.00
Inversiones Financieras y Otras Provisiones	0.00	0.00	0.00	0.00	0.00	0.00
Inversiones Para el Fomento de Actividades Productivas.	0.00	0.00	0.00	0.00	0.00	0.00
Acciones y Participaciones de Capital	0.00	0.00	0.00	0.00	0.00	0.00
Compra de Títulos y Valores	0.00	0.00	0.00	0.00	0.00	0.00
Concesión de Préstamos	0.00	0.00	0.00	0.00	0.00	0.00
Inversiones en Fideicomisos, Mandatos y Otros Análogos	0.00	0.00	0.00	0.00	0.00	0.00
Otras Inversiones Financieras	0.00	0.00	0.00	0.00	0.00	0.00
Provisiones para Contingencias y Otras Erogaciones Especiales	0.00	0.00	0.00	0.00	0.00	0.00
Participaciones y Aportaciones	0.00	0.00	0.00	0.00	0.00	0.00
Participaciones	0.00	0.00	0.00	0.00	0.00	0.00
Aportaciones	0.00	0.00	0.00	0.00	0.00	0.00
Convenios	0.00	0.00	0.00	0.00	0.00	0.00
Deuda Pública	0.00	0.00	0.00	0.00	0.00	0.00
Amortización de la Deuda Pública	0.00	0.00	0.00	0.00	0.00	0.00
Intereses de la Deuda Pública	0.00	0.00	0.00	0.00	0.00	0.00
Comisiones de la Deuda Pública	0.00	0.00	0.00	0.00	0.00	0.00
Gastos de la Deuda Pública	0.00	0.00	0.00	0.00	0.00	0.00
Costo por Coberturas	0.00	0.00	0.00	0.00	0.00	0.00
Apoyos Financieros	0.00	0.00	0.00	0.00	0.00	0.00
Adeudos de Ejercicios Fiscales Anteriores (Adefas)	0.00	0.00	0.00	0.00	0.00	0.00
Total del Gasto	46,585,015.00	5,628,262.00	52,213,277.00	44,286,753.00	42,630,988.00	7,926,524.00

Bajo protesta de decir verdad declaramos que los Estados Financieros y sus Notas son razonablemente correctos y responsabilidad del emisor


CP. JOSÉ DE JESÚS ORTIZ PAREDES
DIRECTOR GENERAL


CP. ELENA HERNÁNDEZ DELGADO
SUBDIRECTORA ADMINISTRATIVA



CP. LUIS ANTONIO TORRES RAMÍREZ
JEFE DEPTO. RECURSOS FINANCIEROS

INSTITUTO TECNOLÓGICO SUPERIOR DE SAN PEDRO DE LAS COLONIAS
Estado Analítico del Ejercicio del Presupuesto de Egresos
Clasificación Funcional (Finalidad y Función)
Del 01 de enero al 31 de diciembre de 2020

Concepto	Egresos					Subejercicio
	Aprobado	Ampliaciones/ (Reducciones)	Modificado	Devengado	Pagado	
	1	2	3 = (1 + 2)	4	5	
Gobierno	0.00	0.00	0.00	0.00	0.00	0.00
Legislación	0.00	0.00	0.00	0.00	0.00	0.00
Justicia	0.00	0.00	0.00	0.00	0.00	0.00
Coordinación de la Política de Gobierno	0.00	0.00	0.00	0.00	0.00	0.00
Relaciones Exteriores	0.00	0.00	0.00	0.00	0.00	0.00
Asuntos Financieros y Hacendarios	0.00	0.00	0.00	0.00	0.00	0.00
Seguridad Nacional	0.00	0.00	0.00	0.00	0.00	0.00
Asuntos de Orden Público y de Seguridad Interior	0.00	0.00	0.00	0.00	0.00	0.00
Otros Servicios Generales	0.00	0.00	0.00	0.00	0.00	0.00
Desarrollo Social	46,585,015.00	5,628,262.00	52,213,277.00	44,286,753.00	42,630,988.00	7,926,524.00
Protección Ambiental	0.00	0.00	0.00	0.00	0.00	0.00
Vivienda y Servicios a la Comunidad	0.00	0.00	0.00	0.00	0.00	0.00
Salud	0.00	0.00	0.00	0.00	0.00	0.00
Recreación, Cultura y Otras Manifestaciones Sociales	0.00	0.00	0.00	0.00	0.00	0.00
Educación	46,585,015.00	5,628,262.00	52,213,277.00	44,286,753.00	42,630,988.00	0.00
Protección Social	0.00	0.00	0.00	0.00	0.00	0.00
Otros Asuntos Sociales	0.00	0.00	0.00	0.00	0.00	0.00
Desarrollo Económico	0.00	0.00	0.00	0.00	0.00	0.00
Asuntos Económicos, Comerciales y Laborales en General	0.00	0.00	0.00	0.00	0.00	0.00
Agropecuaria, Silvicultura, Pesca y Caza	0.00	0.00	0.00	0.00	0.00	0.00
Combustibles y Energía	0.00	0.00	0.00	0.00	0.00	0.00
Minería, Manufacturas y Construcción	0.00	0.00	0.00	0.00	0.00	0.00
Transporte	0.00	0.00	0.00	0.00	0.00	0.00
Comunicaciones	0.00	0.00	0.00	0.00	0.00	0.00
Turismo	0.00	0.00	0.00	0.00	0.00	0.00
Ciencia, Tecnología e Innovación	0.00	0.00	0.00	0.00	0.00	0.00
Otras Industrias y Otros Asuntos Económicos	0.00	0.00	0.00	0.00	0.00	0.00
Otras no Clasificadas en Funciones Anteriores	0.00	0.00	0.00	0.00	0.00	0.00
Transacciones de la Deuda Pública / Costo Financiero de la Deuda	0.00	0.00	0.00	0.00	0.00	0.00
Transferencias, Participaciones y Aportaciones entre Diferentes Niveles y Ordenes de Gobierno	0.00	0.00	0.00	0.00	0.00	0.00
Saneamiento del Sistema Financiero	0.00	0.00	0.00	0.00	0.00	0.00
Adeudos de Ejercicios Fiscales Anteriores	0.00	0.00	0.00	0.00	0.00	0.00
Total del Gasto	46,585,015.00	5,628,262.00	52,213,277.00	44,286,753.00	42,630,988.00	7,926,524.00

Bajo protesta de decir verdad declaramos que los Estados Financieros y sus Notas son razonablemente correctos y responsabilidad del emisor


 CP. JOSÉ DE JESÚS ORTIZ PAREDES
 DIRECTOR GENERAL


 CP. ELENA HERNÁNDEZ DELGADO
 SUBDIRECTORA ADMINISTRATIVA


 CP. LUIS ANTONIO TORRES RAMÍREZ
 JEFE DEPTO. RECURSOS FINANCIEROS

INSTITUTO TECNOLOGICO SUPERIOR DE SAN PEDRO DE LAS COLONIAS

Indicadores de Postura Fiscal

Del 01 de enero al 31 de diciembre de 2020

Concepto	Estimado	Devengado	Pagado ³
I. Ingresos Presupuestarios (I=1+2)	46,585,015.00	46,455,354.41	45,385,475.81
1. Ingresos del Gobierno de la Entidad Federativa ¹	0.00	0.00	0.00
2. Ingresos del Sector Paraestatal ¹	46,585,015.00	46,455,354.41	45,385,475.81
II. Egresos Presupuestarios (II=3+4)	46,585,015.00	44,286,752.95	42,630,987.56
3. Egresos del Gobierno de la Entidad Federativa ²	0.00	0.00	0.00
4. Egresos del Sector Paraestatal ²	46,585,015.00	44,286,752.95	42,630,987.56
III. Balance Presupuestario (Superávit o Déficit) (III = I - II)	0.00	2,168,601.46	2,754,488.25

Concepto	Estimado	Devengado	Pagado ³
III. Balance presupuestario (Superávit o Déficit)	0.00	2,168,601.46	2,754,488.25
IV. Intereses, Comisiones y Gastos de la Deuda	0.00	0.00	0.00
V. Balance Primario (Superávit o Déficit) (V= III - IV)	0.00	2,168,601.46	2,754,488.25


Concepto	Estimado	Devengado	Pagado ³
A. Financiamiento	0.00	0.00	0.00
B. Amortización de la deuda	0.00	0.00	0.00
C. Endeudamiento ó desendeudamiento (C = A - B)	0.00	0.00	0.00


1 Los Ingresos que se presentan son los ingresos presupuestario totales sin incluir los ingresos por financiamientos. Los Ingresos del Gobierno de la Entidad Federativa corresponden a los del Poder Ejecutivo, Legislativo Judicial y Autónomos

2 Los egresos que se presentan son los egresos presupuestarios totales sin incluir los egresos por amortización. Los egresos del Gobierno de la Entidad Federativa corresponden a los del Poder Ejecutivo, Legislativo, Judicial y Órganos Autónomos


3 Para Ingresos se reportan los ingresos recaudados; para egresos se reportan los egresos pagados

Bajo portesta de decir verdad declaramos que los Estados Financieros y sus Notas son razonablemente correctos y responsabilidad del emisor


 CP. JOSÉ DE JESÚS ORTIZ PAREDES
 DIRECTOR GENERAL


 CP. ELENA HERNÁNDEZ DELGADO
 SUBDIRECTORA ADMINISTRATIVA


 CP. LUIS ANTONIO TORRES RAMÍREZ
 JEFE DEPTO. RECURSOS FINANCIEROS



**INSTITUTO TECNOLÓGICO
SUPERIOR DE SAN PEDRO
DE LAS COLONIAS**

CUENTA PÚBLICA 2020

INFORMACIÓN PROGRAMÁTICA

- Gasto por categoría programática acumulado del 01 de enero al 31 de diciembre de 2020.; (el presupuesto de egresos aprobado, se deberá revelar anual).
- Programas y proyectos de inversión del 01 de enero al 31 de diciembre de 2020.; (formato libre)
- Indicadores de resultados acumulados del 01 de enero al 31 de diciembre de 2020.; (formato libre)
- El cumplimiento de los objetivos contenidos en los planes y programas de conformidad con los indicadores aprobados en los presupuestos correspondientes.
- Los resultados de la evaluación del desempeño de los programas de la entidad federativa, así como los vinculados al ejercicio de los recursos federales que les hayan sido transferidos.



**TECNOLÓGICO
NACIONAL DE MÉXICO®**




EDUCACIÓN
SECRETARÍA DE EDUCACIÓN PÚBLICA

Nombre del Ente Público
Gasto por Categoría Programática
Del 01 de enero al 31 de diciembre de 2020

Concepto	Egresos					Subejercicio
	Aprobado	Ampliaciones/ (Reducciones)	Modificado	Devengado	Pagado	
	1	2	3 = (1 + 2)	4	5	
Programas						
Subsidios: Sector Social y Privado o Entidades Federativas y Municipios	0.00	0.00	0.00	0.00	0.00	0.00
Sujetos a Reglas de Operación	0.00	0.00	0.00	0.00	0.00	0.00
Otros Subsidios	0.00	0.00	0.00	0.00	0.00	0.00
Desempeño de las Funciones	46.585.015	5,628,262.00	52,213,277.00	44,286,752.95	42,630,987.56	7,926,524.05
Prestación de Servicios Públicos	46.585.016	5,628,262.00	52,213,277.00	44,286,752.95	42,630,987.56	7,926,524.05
Provisión de Bienes Públicos	0.00	0.00	0.00	0.00	0.00	0.00
Planeación, seguimiento y evaluación de políticas públicas	0.00	0.00	0.00	0.00	0.00	0.00
Promoción y fomento	0.00	0.00	0.00	0.00	0.00	0.00
Regulación y supervisión	0.00	0.00	0.00	0.00	0.00	0.00
Funciones de las Fuerzas Armadas (Únicamente Gobierno Federal)	0.00	0.00	0.00	0.00	0.00	0.00
Específicos	0.00	0.00	0.00	0.00	0.00	0.00
Proyectos de Inversión	0.00	0.00	0.00	0.00	0.00	0.00
Administrativos y de Apoyo	0.00	0.00	0.00	0.00	0.00	0.00
Apoyo al proceso presupuestario y para mejorar la eficiencia institucional	0.00	0.00	0.00	0.00	0.00	0.00
Apoyo a la función pública y al mejoramiento de la gestión	0.00	0.00	0.00	0.00	0.00	0.00
Operaciones ajenas	0.00	0.00	0.00	0.00	0.00	0.00
Compromisos	0.00	0.00	0.00	0.00	0.00	0.00
Obligaciones de cumplimiento de resolución jurisdiccional	0.00	0.00	0.00	0.00	0.00	0.00
Desastres Naturales	0.00	0.00	0.00	0.00	0.00	0.00
Obligaciones	0.00	0.00	0.00	0.00	0.00	0.00
Pensiones y jubilaciones	0.00	0.00	0.00	0.00	0.00	0.00
Aportaciones a la seguridad social	0.00	0.00	0.00	0.00	0.00	0.00
Aportaciones a fondos de estabilización	0.00	0.00	0.00	0.00	0.00	0.00
Aportaciones a fondos de inversión y reestructura de pensiones	0.00	0.00	0.00	0.00	0.00	0.00
Programas de Gasto Federalizado (Gobierno Federal)	0.00	0.00	0.00	0.00	0.00	0.00
Gasto Federalizado	0.00	0.00	0.00	0.00	0.00	0.00
Participaciones a entidades federativas y municipios	0.00	0.00	0.00	0.00	0.00	0.00
Costo financiero, deuda o apoyos a deudores y ahorradores de la banca	0.00	0.00	0.00	0.00	0.00	0.00
Adeudos de ejercicios fiscales anteriores	0.00	0.00	0.00	0.00	0.00	0.00
Total del Gasto	46.585.016	5,628,262.00	52,213,277.00	44,286,752.95	42,630,987.56	7,926,524.05

Bajo protesta de decir verdad declaramos que los Estados Financieros y sus Notas son razonablemente correctos y responsabilidad del emisor


 CP. JOSÉ DE JESÚS ORTIZ PAREDES
 DIRECTOR GENERAL


 CP. ELENA HERNÁNDEZ DELGADO
 SUBDIRECTORA ADMINISTRATIVA


 CP. LUIS ANTONIO TORRES RAMÍREZ
 JEFE DEPTO. RECURSOS FINANCIEROS

Instituto Tecnológico Superior de San Pedro de las Colonias

Programas y Proyectos de Inversión 2020

Pry	Nombre del Proyecto	Programado en Capítulo 5000	Enero/Marzo	Abril/Junio	Julio/Sept.	Oct/Dic	Total
1	Centro de Información	\$ 387,476.00	\$ -	\$ -	\$ -	\$ -	\$ -
2	Centro de Cómputo	\$ 519,000.00	\$ 139,326.44	\$ -	\$ -	\$ -	\$ 139,326.44
3	Desarrollo Académico	\$ 237,037.00	\$ -	\$ -	\$ -	\$ -	\$ -
4	Difusión Institucional	\$ 103,747.00	\$ -	\$ -	\$ -	\$ -	\$ -
5	Servicios Escolares	\$ 160,000.00	\$ -	\$ -	\$ -	\$ -	\$ -
6	Actividades Extraescolares	\$ 375,000.00	\$ 4,219.65	\$ -	\$ -	\$ -	\$ 4,219.65
7	Ing. En Gestión Empresarial	\$ 30,000.00	\$ -	\$ 18,734.00	\$ -	\$ 8,972.60	\$ 27,706.60
8	Ing. Industrial	\$ 270,097.00	\$ -	\$ -	\$ -	\$ 89,726.00	\$ 89,726.00
9	Ing en Sistemas Computacionales	\$ 29,525.00	\$ -	\$ -	\$ -	\$ -	\$ -
10	Ing en Logística	\$ 6,804.00	\$ -	\$ -	\$ -	\$ -	\$ -
11	Mantenimiento	\$ 605,000.00	\$ 21,117.80	\$ -	\$ 18,200.40	\$ -	\$ 39,318.20
12	Recursos Materiales	\$ 1,120,000.00	\$ -	\$ 5,999.00	\$ 40,832.00	\$ -	\$ 46,831.00
13	Recursos Humanos	\$ 565,000.00	\$ -	\$ -	\$ -	\$ -	\$ -
14	Subdirección Administrativa	\$ 240,000.00	\$ -	\$ -	\$ 34,798.01	\$ -	\$ 34,798.01
15	Subdirección de Planeación	\$ 127,600.00	\$ 28,507.63	\$ -	\$ -	\$ -	\$ 28,507.63
16	Subdirección Académica	\$ 205,000.00	\$ 16,716.76	\$ -	\$ 88,899.01	\$ -	\$ 105,615.77
17	Inglés	\$ -	\$ -	\$ -	\$ -	\$ -	\$ -
18	Ciencias Básicas	\$ 53,723.00	\$ -	\$ -	\$ -	\$ -	\$ -
19	Tutorías	\$ 1,334.00	\$ -	\$ -	\$ -	\$ -	\$ -
20	Dirección General	\$ -	\$ 41,998.00	\$ -	\$ -	\$ -	\$ 41,998.00
21	Transparencia	\$ 13,408.00	\$ -	\$ -	\$ -	\$ -	\$ -
22	Recursos Financieros	\$ 304,000.00	\$ 13,609.12	\$ 12,799.00	\$ 25,056.00	\$ -	\$ 51,464.12
23	Coordinación de Becas	\$ 12,422.00	\$ -	\$ -	\$ -	\$ -	\$ -
25	CIIE	\$ 2,064.00	\$ -	\$ -	\$ -	\$ -	\$ -
26	Subdirección de Vinculación	\$ 340,000.00	\$ -	\$ -	\$ -	\$ -	\$ -
27	Equidad de Género	\$ 17,000.00	\$ -	\$ -	\$ -	\$ -	\$ -
28	Innovación e Investigación	\$ 135,000.00	\$ -	\$ -	\$ -	\$ -	\$ -
29	Sistema de Gestión Ambiental, Seguridad y Calidad	\$ 53,564.00	\$ 13,609.12	\$ -	\$ -	\$ -	\$ 13,609.12
30	Director de Planeación y Vinculación	\$ 86,199.00	\$ -	\$ -	\$ -	\$ -	\$ -
		\$ 6,000,000.00	\$ 279,104.52	\$ 37,532.00	\$ 207,785.42	\$ 98,698.60	\$ 623,120.54

Instituto Tecnológico Superior de San Pedro de las Colonias

Programa de Trabajo Anual 2020					
Pry	Nombre del Proyecto	Meta			Meta
		N°	Unidad de medida	Periodicidad	
1	Centro de Información	1	Libros por Estudiante	Semestral	5
2	Centro de Cómputo	2	Fortalecimiento de la Infraestructura de Cómputo y Telecomunicaciones	Anual	35
		3	Cobertura de Internet Inalámbrico para Búsqueda y Aplicación de Recursos Educativos	Semestral	70%
		4	Fortalecimiento y Mantenimiento de la Infraestructura de Cómputo, Comunicaciones y Administración del Centro de Cómputo	Anual	100%
		5	Personal docente en curso de actualización por academia	Semestral	50%
3	Desarrollo Académico	6	Personal docente en curso de formación docente	Semestral	90%
		7	Profesores con perfil deseable	Anual	4
		8	Cuerpo Académico en formación	Anual	2
		9	Actividades y/o Eventos de Difusión al Año	Anual	50
4	Difusión Institucional	10	Promover la oferta educativa en instituciones de nivel medio superior	Anual	80%
		11	Entrega de Títulos	Anual	80%
5	Servicios Escolares	12	Integridad del Sistema de Control Escolar y de los Registros Académicos de los Estudiantes	Anual	85%
		13	Gestión de Trámites, Servicios y Prestaciones Otorgadas a los Alumnos	Semestral	80%
		14	Promover la Buena Salud entre los Estudiantes	Anual	4
		15	Estudiantes participando en actividades deportivas	Semestral	20%
6	Actividades Extraescolares	16	Estudiantes en Actividades Culturales, Artísticas y Cívicas	Semestral	20%
		17	Seguimiento a la Acreditación al Programa Educativo IGEM	Anual	90%
7	Ing. En Gestión Empresarial	18	Cumplimiento de planes y programas de estudio	Anual	80%
		19	Investigación	Anual	3
		20	Acreditación del programa educativo de ingeniería industrial por organismo externo	Anual	1
8	Ing. Industrial	21	Proyectos de Investigación	Anual	1
		22	Proyecto Integrador	Anual	60%
		23	Cumplimiento de planes y programas de estudio	Anual	80%
		24	Acreditación de la Carrera de Ingeniería en Sistemas Computacionales	Anual	1
9	Ing en Sistemas Computacionales	25	Participación de Alumnos de ISIC en Cursos y Eventos Académicos	Semestral	75%
		26	Continuar el impulso del proyecto "Redes Comunitarias San Pedro" asignado a la línea de investigación de la carrera de Sistemas	Anual	2
		27	Certificación de Profesores	Anual	2
		28	Creación de la Maestría de Sistemas Computacionales	Anual	1
10	Ing en Logística	29	Generación de Línea de Investigación	Anual	1
		30	Proyectos de Investigación	Anual	1
		31	Fortalecimiento a la División de Estudios de Ingeniería en Logística	Anual	2
11	Mantenimiento	32	Mantenimientos Correctivos	Anual	100%
		33	Mantenimientos Preventivos	Anual	100%
12	Recursos Materiales	34	Requisiciones Atendidas	Semestral	98%
		35	Austeridad y Ahorro	Anual	90%
13	Recursos Humanos	36	Personal Directivo y Administrativo Capacitado	Anual	50%
14	Subdirección Administrativa	37	Publicación de Cuenta Pública	Anual	1
15	Subdirección de Planeación	38	Cumplimiento Total de Solicitudes de Información de Planeación y Presupuestación	Trimestral	100%
		39	Seguimiento a la Metas e Indicadores Institucionales	Trimestral	100%
		40	Informe del Estatus del Tecnológico (Juntas Directivas)	Trimestral	100%
16	Subdirección Académica	41	Evaluación y Seguimiento a Metas y Programas Académicos	Anual	85%
		42	Realización de Eventos Institucionales Extracurriculares y de Promoción Académica	Anual	100%
17	Inglés	43	Curso de Inglés para Alumnos Generación 2018-2022	Anual	70%
		44	Curso de Inglés para Alumnos Generación 2019 - 2023	Anual	70%
		45	Capacitación Teaching Training Course para Docentes de Inglés	Anual	100%
		46	Verano en el extranjero para 2 estudiantes de la CLE	Anual	100%
18	Ciencias Básicas	47	Porcentaje de Aprobación de las Materias de Ciencias Básicas	Semestral	70%
		48	Realización de Eventos Institucionales del Área de Ciencias Básicas	Anual	1
		49	Programa de fortalecimiento al área de ciencias básicas	Anual	3
		50	Desarrollo de productos de investigación	Anual	1
		51	Habilitación/Mantenimiento de espacios de laboratorios de física y química	Anual	1

19	Tutorías	52	No. de Profesores Formados como Tutores	Anual	10
		53	Porcentaje de deserción de estudiantes de nuevo ingreso	Semestral	10%
20	Dirección General	54	Metas Alcanzadas del PTA	Anual	90%
21	Transparencia	55	Coordinar la Atención a las Solicitudes de Información Pública de la Plataforma Nacional de Transparencia y Coahuila Transparente	Trimestral	100%
		56	Coordinar el Cumplimiento de Publicación de la Información Pública Mínima de Oficio	Trimestral	80%
22	Recursos Financieros	57	Publicaciones de Informes de Gestión Financiera	Anual	4
23	Coordinación de Becas	58	Porcentaje de Estudiantes Becados en algún Programa del Reglamento Institucional de Becas	Semestral	20%
25	CIIE	59	Proyectos Incubados a través del Modelo Institucional de Incubación	Anual	6
		60	Conferencias y/o Capacitaciones	Anual	3
26	Subdirección de Vinculación	61	Convenios firmados	Anual	6
		62	Visitas a empresas y practicas	Semestral	70%
		63	Estudiantes en servicio social	Anual	80%
		64	Directorio general de egresados de la generación 2015-2020	Anual	80%
		65	Encuesta de seg. De egresados de la generación 2015-2020	Semestral	15%
		66	Aplicación de encuesta a empleadores	Semestral	15%
27	Equidad de Género	67	Mantener la Certificación en la Norma de Igualdad de Género y no Discriminación	Anual	1
28	Innovación e Investigación	68	Proyectos en Etapa Nacional en Plataformas de Investigación y Desarrollo Tecnológico	Anual	20%
		69	Proyectos con Registro de Propiedad Intelectual que Participan en Etapa Nacional de Plataformas Tecnológicas	Anual	50%
29	Sistema de Gestión Ambiental, Seguridad y Calidad	70	Mantener la Certificación del Sistema de Calidad	Semestral	100%
		71	Inicio del proceso de certificación de la norma de energía	Semestral	50%
30	Director de Planeación y Vinculación	72	Actualización y Seguimiento de la Plataforma Hjudas	Anual	4

Instituto Tecnológico Superior de San Pedro de las Colonias

Formato para seguimiento y Evaluación del Programa de Trabajo Anual 2020

Programa de Trabajo Anual 2020									
Pry	Nombre del Proyecto	N°	Unidad de medida	Periodo	Meta	Valor Alcanzado			
						Enero/ Marzo	Abril / Junio	Julio/ Sept.	Oct/ Dic
1	Centro de Información	1	Libros por Estudiante	Semestral	5	5	5	4	4
2	Centro de Cómputo	2	Fortalecimiento de la Infraestructura de Cómputo y Telecomunicaciones	Anual	35	0	0	0	0
		3	Cobertura de Internet Inalámbrico para Búsqueda y Aplicación de Recursos Educativos	Semestral	70%	70%	80%	80%	80%
		4	Fortalecimiento y Mantenimiento de la Infraestructura de Cómputo, Comunicaciones y Administración del Centro de Cómputo	Anual	100%	5%	20%	55%	100%
3	Desarrollo Académico	5	Personal docente en curso de actualización por academia	Semestral	50%	0%	0%	0%	0%
		6	Personal docente en curso de formación docente	Semestral	90%	51%	100%	100%	100%
		7	Profesores con perfil deseable	Anual	4	14%	15%	15%	4
		8	Cuerpo Académico en formación	Anual	2	1	1	1	1
4	Difusión Institucional	9	Actividades y/o Eventos de Difusión al Año	Anual	50	25	19	6	0
		10	Promover la oferta educativa en instituciones de nivel medio superior	Anual	80%	20%	20%	20%	20%
5	Servicios Escolares	11	Entrega de Títulos	Anual	80%	0%	0%	0%	77%
		12	Integridad del Sistema de Control Escolar y de los Registros Académicos de los Estudiantes	Anual	85%	85%	85%	85%	85%
		13	Gestión de Trámites, Servicios y Prestaciones Otorgadas a los Alumnos	Semestral	80%	40%	40%	40%	40%
		14	Promover la Buena Salud entre los Estudiantes	Anual	4	2	0	0	0
6	Actividades Extraescolares	15	Estudiantes participando en actividades deportivas	Semestral	20%	32%	32%	32%	17%
		16	Estudiantes en Actividades Culturales, Artísticas y Cívicas	Semestral	20%	21%	21%	21%	16%
7	Ing. En Gestión Empresarial	17	Seguimiento a la Acreditación al Programa Educativo IGEM	Anual	90%	0%	0%	11%	0%
		18	Cumplimiento de planes y programas de estudio	Anual	80%	95%	95%	95%	0%
		19	Investigación	Anual	3	3	3	3	0
8	Ing. Industrial	20	Acreditación del programa educativo de ingeniería industrial por organismo externo	Anual	1	20%	20%	20%	20%
		21	Proyectos de Investigación	Anual	1	1	1	1	1
		22	Proyecto Integrador	Anual	60%	76%	0%	0%	0%
		23	Cumplimiento de planes y programas de estudio	Anual	80%	92%	95%	95%	95%
9	Ing en Sistemas Computacionales	24	Acreditación de la Carrera de Ingeniería en Sistemas Computacionales	Anual	1	0	0	0	50%
		25	Participación de Alumnos de ISIC en Cursos y Eventos Académicos	Semestral	75%	50%	17%	0%	33%
		26	Continuar el impulso del proyecto "Redes Comunitarias San Pedro" asignado a la línea de investigación de la carrera de Sistemas	Anual	2	0	0	0	100%
		27	Certificación de Profesores	Anual	2	0	0	0	1
		28	Creación de la Maestría de Sistemas Computacionales	Anual	1	0	0	0	0
10	Ing en Logística	29	Generación de Línea de Investigación	Anual	1	35%	50%	50%	100%
		30	Proyectos de Investigación	Anual	1	30%	65%	5%	100%
		31	Fortalecimiento a la División de Estudios de Ingeniería en Logística	Anual	2	25%	25%	0%	30%
11	Mantenimiento	32	Mantenimientos Correctivos	Anual	100%	100%	100%	100%	100%
		33	Mantenimientos Preventivos	Anual	100%	100%	100%	100%	100%
12	Recursos Materiales	34	Requisiciones Atendidas	Semestral	98%	99%	99%	99%	98%
		35	Austeridad y Ahorro	Anual	90%	137%	146%	131%	80%
13	Recursos Humanos	36	Personal Directivo y Administrativo Capacitado	Anual	50%	0%	0%	60%	29%

14	Subdirección Administrativa	37	Publicación de Cuenta Pública	Anual	1	0	1	0	0
15	Subdirección de Planeación	38	Cumplimiento Total de Solicitudes de Información de Planeación y Presupuestación	Trimestral	100%	100%	100%	100%	100%
		39	Seguimiento a la Metas e Indicadores Institucionales	Trimestral	100%	100%	100%	100%	100%
		40	Informe del Estatus del Tecnológico (Juntas Directivas)	Trimestral	100%	100%	100%	100%	100%
16	Subdirección Académica	41	Evaluación y Seguimiento a Metas y Programas Académicos	Anual	85%	45%	54%	21%	21%
		42	Realización de Eventos Institucionales Extracurriculares y de Promoción Académica	Anual	100%	25%	25%	0%	0%
17	Inglés	43	Curso de Inglés para Alumnos Generación 2018-2022	Anual	70%	74%	74%	70%	68%
		44	Curso de Inglés para Alumnos Generación 2019 - 2023	Anual	70%	0%	0%	80%	86%
		45	Capacitación Teaching Training Course para Docentes de Inglés	Anual	100%	60%	60%	40%	0%
		46	Verano en el extranjero para 2 estudiantes de la CLE	Anual	100%	0%	0%	0%	0%
18	Ciencias Básicas	47	Porcentaje de Aprobación de las Materias de Ciencias Básicas	Semestral	70%	0%	70%	0%	0%
		48	Realización de Eventos Institucionales del Área de Ciencias Básicas	Anual	1	0%	50%	0%	0%
		49	Programa de fortalecimiento al área de ciencias básicas	Anual	3	0%	40%	0%	0%
		50	Desarrollo de productos de investigación	Anual	1	0%	45%	0%	0%
		51	Habilitación/Mantenimiento de espacios de laboratorios de física y química	Anual	1	0	0	0	0%
19	Tutorías	52	No. de Profesores Formados como Tutores	Anual	10	0	0	0	0
		53	Porcentaje de deserción de estudiantes de nuevo ingreso	Semestral	10%	1%	0%	0%	0%
20	Dirección General	54	Metas Alcanzadas del PTA	Anual	90%	60%	65%	49%	52%
21	Transparencia	55	Coordinar la Atención a las Solicitudes de Información Pública de la Plataforma Nacional de Transparencia y Coahuila Transparente	Trimestral	100%	100%	100%	100%	100%
		56	Coordinar el Cumplimiento de Publicación de la Información Pública Mínima de Oficio	Trimestral	80%	95%	95%	95%	95%
22	Recursos Financieros	57	Publicaciones de Informes de Gestión Financiera	Anual	4	1	1	1	1
23	Coordinación de Becas	58	Porcentaje de Estudiantes Becados en algún Programa del Reglamento Institucional de Becas	Semestral	20%	46%	46%	37%	42%
25	CIIE	59	Proyectos Incubados a través del Modelo Institucional de Incubación	Anual	6	3	1	1	0
		60	Conferencias y/o Capacitaciones	Anual	3	1	0	1	0
26	Subdirección de Vinculación	61	Convenios firmados	Anual	6	5	1	2	1
		62	Visitas a empresas y practicas	Semestral	70%	56%	0%	0%	23%
		63	Estudiantes en servicio social	Anual	80%	83%	83%	83%	0%
		64	Directorio general de egresados de la generación 2015-2020	Anual	80%	39%	39%	39%	66%
		65	Encuesta de seg. De egresados de la generación 2015-2020	Semestral	15%	23%	23%	43%	43%
		66	Aplicación de encuesta a empleadores	Semestral	15%	71%	71%	100%	100%
27	Equidad de Género	67	Mantener la Certificación en la Norma de Igualdad de Género y no Discriminación	Anual	1	1	1	1	1
28	Innovación e Investigación	68	Proyectos en Etapa Nacional en Plataformas de Investigación y Desarrollo Tecnológico	Anual	20%	0%	0%	0%	100%
		69	Proyectos con Registro de Propiedad Intelectual que Participan en Etapa Nacional de Plataformas Tecnológicas	Anual	50%	0%	0%	0%	100%
29	Sistema de Gestión Ambiental, Seguridad y Calidad	70	Mantener la Certificación del Sistema de Calidad	Semestral	100%	50%	50%	50%	50%
		71	Inicio del proceso de certificación de la norma de energía	Semestral	50%	25%	25%	25%	25%
30	Director de Planeación y Vinculación	72	Actualización y Seguimiento de la Plataforma Hjudas	Anual	4	1	1	1	1


Índice de metas cumplidas al periodo: 60% 65% 49% 52%

Valor esperado anual: 90%

Instituto Tecnológico Superior de San Pedro de las Colonias
 Resultados de la Evaluación del Desempeño de Programas Vinculados a Recursos Federales
 2020

Programa de Trabajo Anual 2020														
Pry	Nombre del Proyecto	N°	Unidad de medida	Periodicidad	Meta	Valor Alcanzado				Gasto de Recurso Federal				Total
						Enero/ Marzo	Abril/ Junio	Julio/ Sept.	Oct/ Dic	Enero/Marz o	Abril/ Junio	Julio/ Sept.	Oct/ Dic	
1	Centro de Información	1	Libros por Estudiante	Semestral	5	5	5	4	4	\$ -		0		\$ -
2	Centro de Cómputo	2	Fortalecimiento de la Infraestructura de Cómputo y Telecomunicaciones	Anual	35	0	0	0	0	\$ -		\$ -	\$ -	\$ -
		3	Cobertura de Internet Inalámbrico para Búsqueda y Aplicación de Recursos Educativos	Semestral	70%	70%	80%	80%	80%					
		4	Fortalecimiento y Mantenimiento de la Infraestructura de Cómputo, Comunicaciones y Administración del Centro de Cómputo	Anual	100%	5%	20%	55%	100%					
3	Desarrollo Académico	5	Personal docente en curso de actualización por academia	Semestral	50%	0%	0%	0%	0%	\$ -		\$ -	\$ -	\$ -
		6	Personal docente en curso de formación docente	Semestral	90%	51%	100%	100%	100%					
		7	Profesores con perfil deseable	Anual	4	14%	15%	15%	4					
		8	Cuerpo Académico en formación	Anual	2	1	1	1	1					
4	Difusión Institucional	9	Actividades y/o Eventos de Difusión al Año	Anual	50	25	19	6	0	\$ 88,175.20	\$ 3,099.00	\$ 5,684.00	\$ -	\$ 96,958.20
		10	Promover la oferta educativa en instituciones de nivel medio superior	Anual	80%	20%	20%	20%	20%					
5	Servicios Escolares	11	Entrega de Títulos	Anual	80%	0%	0%	0%	77%	\$ 3,398.00		\$ 1,800.40	\$ -	\$ 5,198.40
		12	Integridad del Sistema de Control Escolar y de los Registros Académicos de los Estudiantes	Anual	85%	85%	85%	85%	85%					
		13	Gestión de Trámites, Servicios y Prestaciones Otorgadas a los Alumnos	Semestral	80%	40%	40%	40%	40%					
		14	Promover la Buena Salud entre los Estudiantes	Anual	4	2	0	0	0					
6	Actividades Extraescolares	15	Estudiantes participando en actividades deportivas	Semestral	20%	32%	32%	32%	17%	\$ 32,045.60		\$ 13,688.00	\$ -	\$ 45,733.60
		16	Estudiantes en Actividades Culturales, Artísticas y Cívicas	Semestral	20%	21%	21%	21%	16%					
7	Ing. En Gestión Empresarial	17	Seguimiento a la Acreditación al Programa Educativo IGEM	Anual	90%	0%	0%	11%	0%	\$ 4,137.76		\$ -	\$ -	\$ 4,137.76
		18	Cumplimiento de planes y programas de estudio	Anual	80%	95%	95%	95%	0%					
		19	Investigación	Anual	3	3	3	3	0					
8	Ing. Industrial	20	Acreditación del programa educativo de ingeniería industrial por organismo externo	Anual	1	20%	20%	20%	20%	\$ 1,160.00		\$ -	\$ -	\$ 1,160.00
		21	Proyectos de Investigación	Anual	1	1	1	1	1					
		22	Proyecto Integrador	Anual	60%	76%	0%	0%	0%					
		23	Cumplimiento de planes y programas de estudio	Anual	80%	92%	95%	95%	95%					
9	Ing en Sistemas Computacionales	24	Acreditación de la Carrera de Ingeniería en Sistemas Computacionales	Anual	1	0	0	0	50%	\$ 11,902.28		\$ -	\$ -	\$ 11,902.28
		25	Participación de Alumnos de ISIC en Cursos y Eventos Académicos	Semestral	75%	50%	17%	0%	33%					
		26	Continuar el impulso del proyecto "Redes Comunitarias San Pedro" asignado a la línea de investigación de la carrera de Sistemas	Anual	2	0	0	0	100%					
		27	Certificación de Profesores	Anual	2	0	0	0	1					
		28	Creación de la Maestría de Sistemas Computacionales	Anual	1	0	0	0	0					
10	Ing en Logística	29	Generación de Línea de Investigación	Anual	1	35%	50%	50%	100%	\$ 591.60		\$ 1,769.13	\$ -	\$ 2,360.73
		30	Proyectos de Investigación	Anual	1	30%	65%	5%	100%					
		31	Fortalecimiento a la División de Estudios de Ingeniería en Logística	Anual	2	25%	25%	0%	30%					
11	Mantenimiento	32	Mantenimientos Correctivos	Anual	100%	100%	100%	100%	100%	\$ 105,178.37	\$ 433,847.68	\$ 228,300.16	\$ 185,713.91	\$ 953,040.12
		33	Mantenimientos Preventivos	Anual	100%	100%	100%	100%	100%					
12	Recursos Materiales	34	Requisiciones Atendidas	Semestral	98%	99%	99%	99%	98%	\$ 165,929.41	\$ 243,622.47	\$ 256,835.59	\$ 549.00	\$ 666,936.47
		35	Austeridad y Ahorro	Anual	90%	137%	146%	131%	80%					

13	Recursos Humanos	36	Personal Directivo y Administrativo Capacitado	Anual	50%	0%	0%	60%	29%	\$ 725,449.72	\$675,167.87	\$ 1,308,795.18	\$ 48,014.19	\$ 2,757,426.96
14	Subdirección Administrativa	37	Publicación de Cuenta Pública	Anual	1	0	1	0	0	\$ 9,816.00		\$ 13,470.00		\$ 23,286.00
15	Subdirección de Planeación	38	Cumplimiento Total de Solicitudes de Información de Planeación y Presupuestación	Trimestral	100%	100%	100%	100%	100%	\$ -	\$ 1,798.40	\$ 1,800.40		\$ 3,598.80
		39	Seguimiento a la Metas e Indicadores Institucionales	Trimestral	100%	100%	100%	100%	100%					
		40	Informe del Estatus del Tecnológico (Juntas Directivas)	Trimestral	100%	100%	100%	100%	100%					
16	Subdirección Académica	41	Evaluación y Seguimiento a Metas y Programas Académicos	Anual	85%	45%	54%	21%	21%	\$ 36,738.22		\$ 14,418.97		\$ 51,157.19
		42	Realización de Eventos Institucionales Extracurriculares y de Promoción Académica	Anual	100%	25%	25%	0%	0%					
17	Inglés	43	Curso de Inglés para Alumnos Generación 2018-2022	Anual	70%	74%	74%	70%	68%	\$ -		\$ -		\$ -
		44	Curso de Inglés para Alumnos Generación 2019 - 2023	Anual	70%	0%	0%	80%	86%					
		45	Capacitación Teaching Training Course para Docentes de Inglés	Anual	100%	60%	60%	40%	0%					
		46	Verano en el extranjero para 2 estudiantes de la CLE	Anual	100%	0%	0%	0%	0%					
18	Ciencias Básicas	47	Porcentaje de Aprobación de las Materias de Ciencias Básicas	Semestral	70%	0%	70%	0%	0%	\$ 487.20		\$ -		\$ 487.20
		48	Realización de Eventos Institucionales del Área de Ciencias Básicas	Anual	1	0%	50%	0%	0%					
		49	Programa de fortalecimiento al área de ciencias básicas	Anual	3	0%	40%	0%	0%					
		50	Desarrollo de productos de investigación	Anual	1	0%	45%	0%	0%					
		51	Habilitación/Mantenimiento de espacios de laboratorios de física y química	Anual	1	0	0	0	0%					
19	Tutorías	52	No. de Profesores Formados como Tutores	Anual	10	0	0	0	0	\$ -		\$ -		\$ -
		53	Porcentaje de deserción de estudiantes de nuevo ingreso	Semestral	10%	1%	0%	0%	0%					
20	Dirección General	54	Metas Alcanzadas del PTA	Anual	90%	60%	65%	49%	52%	\$ -	\$ 11,647.90	\$ 1,907.00		\$ 13,554.90
21	Transparencia	55	Coordinar la Atención a las Solicitudes de Información Pública de la Plataforma Nacional de Transparencia y Coahuila Transparente	Trimestral	100%	100%	100%	100%	100%	\$ -		\$ -		\$ -
		56	Coordinar el Cumplimiento de Publicación de la Información Pública Mínima de Oficio	Trimestral	80%	95%	95%	95%	95%					
22	Recursos Financieros	57	Publicaciones de Informes de Gestión Financiera	Anual	4	1	1	1	1	\$ 1,183.20	\$ 28,306.97	\$ 1,235.01	\$ 45.24	\$ 30,770.42
23	Coordinación de Becas	58	Porcentaje de Estudiantes Becados en algún Programa del Reglamento Institucional de Becas	Semestral	20%	46%	46%	37%	42%	\$ -		\$ -		\$ -
25	CIIE	59	Proyectos Incubados a través del Modelo Institucional de Incubación	Anual	6	3	1	1	0	\$ -		\$ -		\$ -
		60	Conferencias y/o Capacitaciones	Anual	3	1	0	1	0					
26	Subdirección de Vinculación	61	Convenios firmados	Anual	6	5	1	2	1	\$ -	\$ 6,190.44	\$ -		\$ 6,190.44
		62	Visitas a empresas y practicas	Semestral	70%	56%	0%	0%	23%					
		63	Estudiantes en servicio social	Anual	80%	83%	83%	83%	0%					
		64	Directorio general de egresados de la generación 2015-2020	Anual	80%	39%	39%	39%	66%					
		65	Encuesta de seg. De egresados de la generación 2015-2020	Semestral	15%	23%	23%	43%	43%					
		66	Aplicación de encuesta a empleadores	Semestral	15%	71%	71%	100%	100%					
27	Equidad de Género	67	Mantener la Certificación en la Norma de Igualdad de Género y no Discriminación	Anual	1	1	1	1	1	\$ -		\$ -		\$ -
28	Innovación e Investigación	68	Proyectos en Etapa Nacional en Plataformas de Investigación y Desarrollo Tecnológico	Anual	20%	0%	0%	0%	100%	\$ 16,000.00				\$ 16,000.00
		69	Proyectos con Registro de Propiedad Intelectual que Participan en Etapa Nacional de Plataformas Tecnológicas	Anual	50%	0%	0%	0%	100%					
29	Sistema de Gestión Ambiental, Seguridad y Calidad	70	Mantener la Certificación del Sistema de Calidad	Semestral	100%	50%	50%	50%	50%	\$ 1,096.40		\$ 1,665.41	\$ -	\$ 2,761.81
		71	Inicio del proceso de certificación de la norma de energía	Semestral	50%	25%	25%	25%	25%					
30	Director de Planeación y Vinculación	72	Actualización y Seguimiento de la Plataforma Hjudas	Anual	4	1	1	1	1	\$ 1,626.42		\$ 200.00		\$ 1,826.42
											Total Final			\$ 4,694,487.70



**INSTITUTO TECNOLÓGICO
SUPERIOR DE SAN PEDRO
DE LAS COLONIAS**

CUENTA PÚBLICA 2020

INFORMACIÓN ADICIONAL

- La relación de bienes muebles que componen su patrimonio al 31 de diciembre de 2020 de conformidad con la estructura del formato emitido por el CONAC;
- La relación de bienes inmuebles que componen su patrimonio al 31 de diciembre de 2020 de conformidad con la estructura del formato emitido por el CONAC;
- El reporte de los esquemas bursátiles y de coberturas financieras del ente público; (*formato libre*)
- La información respecto al ejercicio y destino del gasto federalizado, así como respecto al reintegro de los recursos federales no devengados, correspondiente al ejercicio 2020, de conformidad con la estructura del formato emitido por el CONAC;
- El informe sobre la situación que guardan los proyectos de Asociaciones Público-Privadas (APP) Celebrados y licitados por entidades estatales al amparo de la Ley de Asociaciones Público-Privadas para el Estado de Coahuila de Zaragoza y avance de los proyectos APP correspondientes, durante el ejercicio 2020 (*formato libre*)
- Las carátulas de las conciliaciones bancarias al 31 de diciembre de 2020 debidamente autorizadas por las autoridades correspondientes, de las cuentas bancarias propiedad de la entidad.
- El acuse de recepción de manera impresa correspondiente a la carga del cuarto trimestre de 2020 generado directamente del software administrativo "Mirador Coahuila"; y
- Las confirmaciones bancarias al 31 de diciembre de 2020 correspondientes a cada una de las cuentas bancarias propiedad de la entidad, entregadas por parte de la institución bancaria.



TECNOLÓGICO
NACIONAL DE MÉXICO®



EDUCACIÓN
SECRETARÍA DE EDUCACIÓN PÚBLICA

Ente Público: Instituto Tecnológico Superior de San Pedro de las colonias

Relación de Bienes Muebles que componen su patrimonio

Al 31 de diciembre de 2020

Código	Descripción del Bien	Valor en libros
5190100281-1	EXTINTOR BIXIDO	\$ 3,225.09
5190100281-2	EXTINTOR BIXIDO	\$ 3,225.09
5190100281-3	EXTINTOR BIXIDO	\$ 3,225.09
5190100281-4	EXTINTOR BIXIDO	\$ 3,225.09
5190100281-5	EXTINTOR BIXIDO	\$ 3,225.09
5190100281-6	EXTINTOR BIXIDO	\$ 3,225.09
5190100281-7	EXTINTOR BIXIDO	\$ 3,225.09
5190100286-1	EXTINTOR BIXIDO	\$ 3,225.09
5690100610-1	EXTINTOR NUEVO DE BIXIDO DE CARBONO	\$ 3,577.44
5690100610-2	EXTINTOR NUEVO DE BIXIDO DE CARBONO	\$ 3,577.44
5690100610-3	EXTINTOR NUEVO DE BIXIDO DE CARBONO	\$ 3,577.44
5110100001-11	MODULO OPERATIVO REGIO CON LATERAL DERECHO WENGE MARCA IDESA, CAJONERA 3 GAVETAS TIPO PEDESTAL TAMAÑO OFICIO	\$ 12,515.06
5110100003-3	CREDENZA 135 CON 2 PUERTAS MELAMINA WENGUE MARCA LINEA ITALIA	\$ 7,000.83
5110100007-1	LIBRERO DE PISO ELITE CON PUERTAS WENGUE MARCA IDESA	\$ 8,991.74
5110100001-7	MESA DE GRANITO INSIZE GRADO 0 DE 450X600X100MM	\$ 9,594.36
5110100083-1	MESA DE TRABAJO	\$ 2,650.60
5110100083-2	MESA DE TRABAJO	\$ 2,650.60
5110100083-3	MESA DE TRABAJO	\$ 2,650.60
5110100083-6	MESA DE TRABAJO	\$ 2,650.60
5150100119-61	COMPUTADORA CON PROCESADOR INTEL CORE 2 DUO DE 1 GB EN RAM 160 GB EN DD CON LECTOR DE DVD	\$ 10,258.00
5290100003-1	KIT CELDA EDUCACIONAL DE SOLDADURA PARA MICROALAMBRE MARCA PRAKTAL	\$ 1,769,000.00
5310100001-3	INSTRUMENTO ULTRASONICO	\$ 206,072.26
5620100114-1	CENTRO DE TORNEADO CNC	\$ 1,392,000.00
5690100609-1	COMPRESOR DE AIRE DE 5 HP TRIFASICO	\$ 20,854.48
5110100144-1	ENGARGOLADORA TRIPLO PERFEX PASO	\$ 4,974.16
5150100141-1	IMPRESORA DE ETIQUETAS	\$ 3,992.72
5150100143-3	COMPUTADORA HP 600SFF G1 W8.1/7 COREi3-4330 8G B 500 GB Y MONITOR HP 18.5" LED	\$ 13,340.70
5230100083-1	CAMARA CANON ELPH POWERSHOT 16MPX 8X ZOOM	\$ 1,263.24
5150100002-3	VOSTRO 14 3468 CORE I3 6006U HASTA 2.0 GHZ	\$ 14,077.76
5150100002-4	HP LASER JET M521 DN IMPRESORA COPIADORA ESCANER Y FAX	\$ 9,268.40

5150100001-135	CPU HP 280 G3 SFF, INTEL CORE I5-9500 9 TH 3.0GHZ 9 MB 6 CORES/1 TB HDD 7200RPM 3.5/ 4GB DDR4 2666 MHZ1X4/W10P64/DVDWR/ACBT/ANTIVIRU S 1 YR 2 TB CLOUD 3-3-37JC25LTELIFE2T	\$	13,609.12
5110100176-1	LOCKER DE 4 PUERTAS	\$	2,919.72
5150100004-2	LAP TOP HP PAVILION X360, 14- DH1010LA, 14 INTEL CORE i5-1021U, 8 GB, 256 SSD WINDOWS 10 HOME TOU		\$20,500.00
5150100108-7	COMPUTADORA LANIX TITAN	\$	12,209.00
5150100121-1	LAP TOP GTW T 6847 M.T	\$	12,999.00
5230100078-1	VIDEOPROYECTOR	\$	11,999.00
5230100001-2	CAMARA NIKON 3500	\$	15,658.84
5210100041-1	PANTALLA LED 42 FHD SMART 3D 120H.	\$	9,999.00
5150100001-105	HP 280G3 SFF, CORE i5-8500, 1 TB HDD, 4GB RAM, DVD RW, W10PRO64, 1/1/1 WiFi	\$	13,367.84
5150100001-106	HP 280G3 SFF, CORE i5-8500, 1 TB HDD, 4GB RAM, DVD RW, W10PRO64, 1/1/1 WiFi	\$	13,367.84
5150100001-107	HP 280G3 SFF, CORE i5-8500, 1 TB HDD, 4GB RAM, DVD RW, W10PRO64, 1/1/1 WiFi	\$	13,367.84
5150100001-108	HP 280G3 SFF, CORE i5-8500, 1 TB HDD, 4GB RAM, DVD RW, W10PRO64, 1/1/1 WiFi	\$	13,367.84
5150100001-109	HP 280G3 SFF, CORE i5-8500, 1 TB HDD, 4GB RAM, DVD RW, W10PRO64, 1/1/1 WiFi	\$	13,367.84
5150100001-110	HP 280G3 SFF, CORE i5-8500, 1 TB HDD, 4GB RAM, DVD RW, W10PRO64, 1/1/1 WiFi	\$	13,367.84
5150100001-111	HP 280G3 SFF, CORE i5-8500, 1 TB HDD, 4GB RAM, DVD RW, W10PRO64, 1/1/1 WiFi	\$	13,367.84
5150100001-112	HP 280G3 SFF, CORE i5-8500, 1 TB HDD, 4GB RAM, DVD RW, W10PRO64, 1/1/1 WiFi	\$	13,367.84
5150100001-113	HP 280G3 SFF, CORE i5-8500, 1 TB HDD, 4GB RAM, DVD RW, W10PRO64, 1/1/1 WiFi	\$	13,367.84
5150100001-114	HP 280G3 SFF, CORE i5-8500, 1 TB HDD, 4GB RAM, DVD RW, W10PRO64, 1/1/1 WiFi	\$	13,367.84
5150100001-115	HP 280G3 SFF, CORE i5-8500, 1 TB HDD, 4GB RAM, DVD RW, W10PRO64, 1/1/1 WiFi	\$	13,367.84
5150100001-116	HP 280G3 SFF, CORE i5-8500, 1 TB HDD, 4GB RAM, DVD RW, W10PRO64, 1/1/1 WiFi	\$	13,367.84
5150100001-117	HP 280G3 SFF, CORE i5-8500, 1 TB HDD, 4GB RAM, DVD RW, W10PRO64, 1/1/1 WiFi	\$	13,367.84
5150100001-118	HP 280G3 SFF, CORE i5-8500, 1 TB HDD, 4GB RAM, DVD RW, W10PRO64, 1/1/1 WiFi	\$	13,367.84
5150100001-119	HP 280G3 SFF, CORE i5-8500, 1 TB HDD, 4GB RAM, DVD RW, W10PRO64, 1/1/1 WiFi	\$	13,367.84

5150100001-120	HP 280G3 SFF, CORE i5-8500, 1 TB HDD, 4GB RAM, DVD RW, W10PRO64, 1/1/1 WiFi	\$	13,367.84
5150100001-121	HP 280G3 SFF, CORE i5-8500, 1 TB HDD, 4GB RAM, DVD RW, W10PRO64, 1/1/1 WiFi	\$	13,367.84
5150100001-122	HP 280G3 SFF, CORE i5-8500, 1 TB HDD, 4GB RAM, DVD RW, W10PRO64, 1/1/1 WiFi	\$	13,367.84
5150100001-123	HP 280G3 SFF, CORE i5-8500, 1 TB HDD, 4GB RAM, DVD RW, W10PRO64, 1/1/1 WiFi	\$	13,367.84
5150100001-124	HP 280G3 SFF, CORE i5-8500, 1 TB HDD, 4GB RAM, DVD RW, W10PRO64, 1/1/1 WiFi	\$	13,367.84
5150100001-125	HP 280G3 SFF, CORE i5-8500, 1 TB HDD, 4GB RAM, DVD RW, W10PRO64, 1/1/1 WiFi	\$	13,367.84
5150100001-126	HP 280G3 SFF, CORE i5-8500, 1 TB HDD, 4GB RAM, DVD RW, W10PRO64, 1/1/1 WiFi	\$	13,367.84
5150100001-127	HP 280G3 SFF, CORE i5-8500, 1 TB HDD, 4GB RAM, DVD RW, W10PRO64, 1/1/1 WiFi	\$	13,367.84
5150100001-128	HP 280G3 SFF, CORE i5-8500, 1 TB HDD, 4GB RAM, DVD RW, W10PRO64, 1/1/1 WiFi	\$	13,367.84
5150100001-129	HP 280G3 SFF, CORE i5-8500, 1 TB HDD, 4GB RAM, DVD RW, W10PRO64, 1/1/1 WiFi	\$	13,367.84
5150100001-130	HP 280G3 SFF, CORE i5-8500, 1 TB HDD, 4GB RAM, DVD RW, W10PRO64, 1/1/1 WiFi	\$	13,367.84
5150100001-131	HP 280G3 SFF, CORE i5-8500, 1 TB HDD, 4GB RAM, DVD RW, W10PRO64, 1/1/1 WiFi	\$	13,367.84
5150100001-132	HP 280G3 SFF, CORE i5-8500, 1 TB HDD, 4GB RAM, DVD RW, W10PRO64, 1/1/1 WiFi	\$	13,367.84
5150100001-133	HP 280G3 SFF, CORE i5-8500, 1 TB HDD, 4GB RAM, DVD RW, W10PRO64, 1/1/1 WiFi	\$	13,367.84
5150100001-134	HP 280G3 SFF, CORE i5-8500, 1 TB HDD, 4GB RAM, DVD RW, W10PRO64, 1/1/1 WiFi	\$	13,367.84
5640100002-4	AIRE ACONDICIONADO TIPO VENTANA MIRAGE DE 220V DE 2 TONELADAS	\$	11,264.76
5970100001-1	MICROSOFT IMAGINE PREMIUM 3 YEARS	\$	24,969.00
5970100001-4	FPRTIGATE 300E 1 YEAR UNIFIELD (UTM) PROTECTION	\$	83,355.28
56401000009-4	MINISPLIT MARCA SAMSUNG 2 TN INVERTER	\$	11,929.44
5110100001-1	DESTRUCTORA AUTOM. PAP/TARJ	\$	3,115.54
5110100001-6	CORTADORA BROTHER	\$	8,518.55
5110100002-1	ENMICADORA DIGITAL P/CTA. Y OF.	\$	2,858.04
5110100003-1	GERENCIAL DITTA 1.80X1.80XLIBRERO	\$	26,100.00
5110100004-1	LIBRERO ESPECIAL CON UNA PUERTA	\$	9,280.00
5110100005-1	SILLON EJECUTIVO DE LUJO RESPALDO ALTO, MECANISMO DE RODILLA	\$	8,700.00

5110100143-6	ARCHIVEROS VERTICAL MARCA HOM 4 GAVETAS COLOR ARENA	\$	2,711.36
5150100001-138	IPAD PRO DE 12.9" WI-FI 128 GB GRIS ESPACIAL		\$26,499.01
5150100001-139	MAGIC KEYBOARD PARA EL IPAD PRO DE 12.9"		\$8,299.00
5150100001-73	INTE DE DOBLE NUCLEO 1,4 GHZ (TURBO BOOST 3,6 GHZ) INTEL HD GRAPHICS 615-8 GB	\$	39,199.00
5150100118-2	IMPRESORA HP COLOR LASER JET 4700 PH+	\$	17,713.53
5150100139-1	CPU MARCA HP	\$	11,140.64
5210100020-1	PROYECTOR BENQ MS527	\$	7,579.44
5640100005-2	MINISPLIT 1.5 TON. FRIO Y CALOR TIPO INVERTER	\$	12,864.40
5190100136-1	CAJA FUERTE	\$	3,314.15
5640100017-3	MINISPLIT 1 TON. FRIO/CALOR SISTEMA INVERTER MARCA YORK R-410 220/1/60	\$	13,862.00
5150100119-64	COMPUTADORA CON PROCESADOR INTEL CORE 2 DUO DE 1 GB EN RAM 160 GB EN DD CON LECTOR DE DVD	\$	10,258.00
5150100002-6	PC DE ESCRITORIO HP 280G3 SFF, INTEL CORE i7, 8 GB, 1000 GB DVD+RW WINDOWS10PRO (3XT77LTElite2T) CLAVE CPUUHPi470 MOD. 280 G3 SFF	\$	18,361.64
5150100143-1	COMPUTADORA HP 600SFF G1 W8.1/7 COREi3-4330 8G B 500 GB Y MONITOR HP 18.5" LED	\$	13,340.69
5110100001-2	SILLON EJECUTIVO FERRA DE RESPALDO ALTO.	\$	3,074.00
5110100020-2	ARCHIVERO LINEA 2000 COLOR CERZO NEGRO	\$	10,486.40
5110100020-3	ARCHIVERO HORIZONTE AL 2 GAVETAS LINEA 2000	\$	7,627.00
5110100051-1	ESCRITORIO LINEA 2000 DE 1.40 CM. DE LARGO X 70 CM. ANCHO COLOR NEGRA	\$	5,858.00
5110100065-1	LIBRERO MURANO SIN PUERTAS CON CUATRO ENTRE PAÑOS	\$	5,655.00
5110100143-2	ARCHIVEROS VERTICAL MARCA HOM 4 GAVETAS COLOR ARENA	\$	2,711.36
5110100143-3	ARCHIVEROS VERTICAL MARCA HOM 4 GAVETAS COLOR ARENA	\$	2,711.36
5150100135-1	DIGITALIZACION DE FIRMAS DIGITALES	\$	5,660.80
5150100151-2	COMPUTADORA DE ESCRITORIO HP 280 G2 SFF, INTEL CORE15,4 GB, DVD + RW WINDOWS 10 PRO (W5Y89LT) CLAVE CPQ5460 MODELO 280 G2 SFF	\$	13,377.12
5230100084-1	CAMARA FOTOGRAFICA CANON POWER SHOT SX140 IS NEGRA 20 MP 40X HD	\$	4,355.80
5640100016-1	MINISPLIT DE DOS TONELADAS HEAT PUMP R-410A SEER 16 220/1 MARCA MCQUAY	\$	17,761.36
5910100004-1	SOFTWARE DE CONTROL ESCOLAR	\$	69,600.00
5110100001-5	ESCRITORIO SOBRE DISEÑO 210X90X86 CM.	\$	6,032.00
5110100172-1	BARRERA ELECTROMECHANICA	\$	41,410.84

5110100179-2	SILLON EJECUTIVO	\$	1,856.00
5150100001-1	PC DE ESCRITORIO CPU SPQ 5460 MODELO 280 G2 SFF	\$	12,320.36
5150100002-2	PC DE ESCRITORIO HP 280 G2 SFF, INTEL CORE i3 4 GB	\$	11,740.36
5210100036-1	PANTALLA LG 42 PULG. LCD	\$	10,727.68
5210100044-1	KIT SAXXON PRO	\$	17,940.00
5210100044-2	KIT SAXXON PRO	\$	8,660.00
5410100051-1	MOTOCICLETA (CUATRIMOTO)	\$	46,000.00
5640100004-3	MINISPLIT 1 TN	\$	5,500.72
5640100004-4	MINISPLIT 1 TN	\$	6,006.31
5150100119-3	COMPUTADORA CON PROCESADOR INTEL CORE 2 DUO DE 1 GB EN RAM 160 GB EN DD CON LECTOR DE DVD	\$	10,258.00
5210100033-1	GENERADOR DE FRECUENCIA MCA. TOP WARK	\$	9,602.50
5290100033-1	EQ. DIDAC P/LA INTRODUCCION A LOS MICROPROCESOS	\$	43,700.00
5290100034-1	REGULADORES DE ALIMENTACION	\$	8,709.51
5290100034-2	REGULADORES DE ALIMENTACION	\$	8,709.51
5290100035-1	ACONDICIONADORES ELECTRICOS DE LINEA	\$	6,794.50
5290100035-2	ACONDICIONADORES ELECTRICOS DE LINEA	\$	6,794.50
5290100035-3	ACONDICIONADORES ELECTRICOS DE LINEA	\$	6,794.50
5290100035-4	ACONDICIONADORES ELECTRICOS DE LINEA	\$	6,794.50
5290100036-1	FUENTES REGULADORES DE PODER	\$	12,650.00
5290100036-2	FUENTES REGULADORES DE PODER	\$	12,650.00
5290100036-3	FUENTES REGULADORES DE PODER	\$	12,650.00
5290100038-1	TRANSFORMADORES MULTIPLES	\$	8,625.00
5290100038-2	TRANSFORMADORES MULTIPLES	\$	8,625.00
5290100038-3	TRANSFORMADORES MULTIPLES	\$	8,625.00
5290100038-4	TRANSFORMADORES MULTIPLES	\$	8,625.00
5290100038-5	TRANSFORMADORES MULTIPLES	\$	8,625.00
5290100038-6	TRANSFORMADORES MULTIPLES	\$	8,625.00
5290100038-7	TRANSFORMADORES MULTIPLES	\$	8,625.00
5290100038-8	TRANSFORMADORES MULTIPLES	\$	8,625.00
5290100038-9	TRANSFORMADORES MULTIPLES	\$	8,625.00
5290100045-1	CONTADOR DE ENERGIA REAL	\$	35,203.05
5290100054-1	EQUIPO P/EXPERIMENTAR C/MAQUINAS ELECTRICAS	\$	2,928.00
5290100054-2	EQUIPO P/EXPERIMENTAR C/MAQUINAS ELECTRICAS	\$	2,928.00
5290100055-1	PAQUETES DIDACTICO P/ELECTRICIDAD Y ELECTRONICA	\$	2,692.80
5290100055-2	PAQUETES DIDACTICO P/ELECTRICIDAD Y ELECTRONICA	\$	2,692.80
5310100384-1	GABETA PARA MODULOS DE PRUEBA C/CAP PARA 18	\$	5,865.00
5310100385-1	AMPLIFICADOR DE AUDIO Y OSCILADOR DE CRISTAL MLE 2	\$	15,868.34
5310100386-1	MADULO RESISTIVO MLE 8	\$	4,051.66

5310100387-1	TRANSMISOR DE FM MLE 12	\$	23,000.00
5310100388-1	SEMICONDUCTORES Y VARIOS MLE 13	\$	4,485.00
5310100389-1	RECEPTOR DE FM	\$	18,436.39
5310100390-1	TABLILLAS DE PRUEBA PROTOBOARD	\$	5,100.00
5310100391-1	CARRO DE PRUEBAS C/EL SIGUIENTE CONTENIDO	\$	16,534.55
5310100392-1	BANCOS DE RESISTORES	\$	3,450.00
5310100392-2	BANCOS DE RESISTORES	\$	3,000.00
5310100393-1	BANCOS DE CAPACITORES	\$	3,450.00
5310100393-2	BANCOS DE CAPACITORES	\$	3,450.00
5310100394-1	BANCOS DE INDUCTANCIAS	\$	3,450.00
5310100395-1	BANCOS DE TRANSFORMADORES	\$	3,450.00
5310100395-2	BANCOS DE TRANSFORMADORES	\$	3,450.00
5310100395-3	BANCOS DE TRANSFORMADORES	\$	3,450.00
5310100396-1	BANCO DE SINCRONIZACION	\$	3,450.00
5310100397-1	GENERADOR DE SEÑAL BANDA ANCHA MOD.SG-9000 ELENCO	\$	19,234.53
5310100398-1	GENERADOR DE AUDIO MOD.SG9300 ELENCO DE 10 HZ-1 M	\$	19,634.53
5310100399-1	FUENTE VARIABLE DE CORRIENTE ALTERNA Y CORRIENTE	\$	4,700.00
5310100402-1	TRIFASICOS DE 0 A 400 V.	\$	3,001.50
5310100402-2	TRIFASICOS DE 0 A 400 V.	\$	3,001.50
5310100402-3	TRIFASICOS DE 0 A 400 V.	\$	3,001.50
5310100403-1	FUENTES DE ALIMENTACION REGULADA DE 0-40V. A 1.5 A	\$	3,645.50
5310100404-1	GENERADOR DE PATRON NTSC	\$	2,645.00
5310100405-1	FUENTES DE ALIMENTACION REGULADA MOD: EJ400-0	\$	3,105.00
5310100405-2	FUENTES DE ALIMENTACION REGULADA MOD: EJ400-0	\$	3,105.00
5310100405-3	FUENTES DE ALIMENTACION REGULADA MOD: EJ400-0	\$	3,105.00
5310100405-4	FUENTES DE ALIMENTACION REGULADA MOD: EJ400-0	\$	3,105.00
5310100405-5	FUENTES DE ALIMENTACION REGULADA MOD: EJ400-0	\$	3,105.00
5310100406-1	VARIAC DE 0 A 100 V C/AMPERIMETRO DIGITAL	\$	3,220.00
5310100406-2	VARIAC DE 0 A 100 V C/AMPERIMETRO DIGITAL	\$	3,220.00
5310100406-3	VARIAC DE 0 A 100 V C/AMPERIMETRO DIGITAL	\$	3,220.00
5310100406-4	VARIAC DE 0 A 100 V C/AMPERIMETRO DIGITAL	\$	3,220.00
5310100406-5	VARIAC DE 0 A 100 V C/AMPERIMETRO DIGITAL	\$	3,220.00
5310100407-1	CAPACITOMETRO E INDUCTOMETRO DIGITAL MCA. SCORE	\$	3,622.50
5310100408-1	DESCADA DE RESISTENCIAS MAC. NISA MOD. 2802-R	\$	7,130.00
5310100409-1	ENTRENADOR DE MEMORIA ESTADO SOLIDO C/LAMPARA	\$	8,625.00
5310100410-1	TRANSFORMADORES MONOFASICOS	\$	8,395.00
5310100410-2	TRANSFORMADORES MONOFASICOS	\$	8,395.00
5310100411-1	TRASADOR DE SEÑAL	\$	9,775.00

5310100412-1	FUENTES DE ALIMENTACION REGULADA MCA. NISA	\$	3,680.00
5310100412-2	FUENTES DE ALIMENTACION REGULADA MCA. NISA	\$	3,680.00
5310100412-3	FUENTES DE ALIMENTACION REGULADA MCA. NISA	\$	3,680.00
5310100412-4	FUENTES DE ALIMENTACION REGULADA MCA. NISA	\$	3,680.00
5310100412-5	FUENTES DE ALIMENTACION REGULADA MCA. NISA	\$	3,680.00
5310100412-6	FUENTES DE ALIMENTACION REGULADA MCA. NISA	\$	3,680.00
5310100412-7	FUENTES DE ALIMENTACION REGULADA MCA. NISA	\$	3,680.00
5310100414-1	TEMPORIZADOR Y SENSOR MLE. 11	\$	19,700.00
5310100415-1	FUENTES Y OSCILADORES MLE. 4	\$	5,600.00
5310100416-1	MODULO CAPACITIVO MLE. 7	\$	6,000.00
5310100417-1	OSCILADOR, MEZCLADOR, CONVERTIDOR MLE 1.1	\$	7,200.00
5310100420-1	TRANSFORMADORES MULTIPLES MCA. NISA DE 0 A 48 V.	\$	4,140.00
5310100420-2	TRANSFORMADORES MULTIPLES MCA. NISA DE 0 A 48 V.	\$	4,140.00
5310100420-3	TRANSFORMADORES MULTIPLES MCA. NISA DE 0 A 48 V.	\$	4,140.00
5310100420-4	TRANSFORMADORES MULTIPLES MCA. NISA DE 0 A 48 V.	\$	4,140.00
5310100420-5	TRANSFORMADORES MULTIPLES MCA. NISA DE 0 A 48 V.	\$	4,140.00
5310100420-6	TRANSFORMADORES MULTIPLES MCA. NISA DE 0 A 48 V.	\$	4,140.00
5150100108-8	COMPUTADORA LANIX TITAN	\$	12,209.00
5110100147-1	ESCRITORIO 200 CEREZO NEGRO	\$	6,141.05
5150100128-10	COMPUTADORA HP PAVILION SLIMLINE S5-1125	\$	11,594.20
5290100039-1	HORNO DE SECADO PARA LABORATORIO	\$	31,280.00
5290100039-2	HORNO DE SECADO PARA LABORATORIO	\$	31,280.00
5290100040-1	EQUIPO TERMOLOGIA	\$	55,784.89
5290100040-2	EQUIPO TERMOLOGIA	\$	55,784.89
5310100367-1	MESA DE LAVADO DE 2.40X0.60X1.00 MT.	\$	12,806.45
5310100368-1	MESA DE LAVADO 1.20X0.60X1.00X MT.	\$	7,200.00
5310100369-1	MESA DE LAVADO SIN LAMBRIN DE 1.20X0.60X1.00 MT.	\$	7,270.00
5310100370-1	CARRIL COJIN DE AIRE	\$	29,611.76
5310100370-2	CARRIL COJIN DE AIRE	\$	29,611.76
5310100370-3	CARRIL COJIN DE AIRE	\$	29,611.76
5310100371-1	ALIMENTACION NEUMATICA	\$	11,085.43
5310100371-2	ALIMENTACION NEUMATICA	\$	11,085.43
5310100371-3	ALIMENTACION NEUMATICA	\$	11,085.43
5310100372-1	VIDEOCOM USB	\$	26,625.28
5310100372-2	VIDEOCOM USB	\$	26,625.28
5310100372-3	VIDEOCOM USB	\$	26,625.28
5310100373-1	ACCESORIOS ELECTROESTATICOS	\$	13,363.25

5310100373-2	ACCESORIOS ELECTROESTATICOS	\$	13,363.25
5310100373-3	ACCESORIOS ELECTROESTATICOS	\$	13,363.25
5310100374-1	SOPORTE DE ALTURA AJUSTABLES	\$	8,174.87
5310100374-2	SOPORTE DE ALTURA AJUSTABLES	\$	8,174.87
5310100374-3	SOPORTE DE ALTURA AJUSTABLES	\$	8,174.87
5310100376-1	INSTRUMENTO UNIVERSAL DE MEDICINA PARA FISICA	\$	25,612.92
5310100376-2	INSTRUMENTO UNIVERSAL DE MEDICINA PARA FISICA	\$	25,612.92
5310100376-3	INSTRUMENTO UNIVERSAL DE MEDICINA PARA FISICA	\$	25,612.92
5310100377-1	SENSOR DE FUERZA + -1N	\$	20,095.50
5310100377-2	SENSOR DE FUERZA + -1N	\$	20,095.50
5310100377-3	SENSOR DE FUERZA + -1N	\$	20,095.50
5310100378-1	MEDIDOR DE PH CONDUCTRONIC	\$	5,589.00
5310100378-2	MEDIDOR DE PH CONDUCTRONIC	\$	5,589.00
5310100379-1	BALANZA ANALITICA 200 GR.X0.1 MG SHIMAIKU AX	\$	33,648.00
5310100380-1	BALANZA GRANATARIA 2610 GRS. OHAUS	\$	3,703.00
5310100380-2	BALANZA GRANATARIA 2610 GRS. OHAUS	\$	3,703.00
5310100381-1	HORNO DE SECADO H33	\$	17,653.51
5310100382-1	BOMBA DE VACIO 40 LTS. X HR EVAR	\$	8,596.25
5310100382-2	BOMBA DE VACIO 40 LTS. X HR EVAR	\$	8,596.25
5320100427-1	REGADERA DE SEGURIDAD LAVA OJOS	\$	17,748.00
5110100162-1	DISPENSADOR DE AGUA FRIA Y CALIENTE	\$	2,000.00
5110100163-1	ESCRITORIO EJECUTIVO COSTADOS CURVOS CUBIERTA DE MADERA DE 1.8X90X72 CM.	\$	15,877.69
5120100005-1	CAMPANA INDUSTRIAL EN ACERO INOXIDABLE	\$	9,200.00
5150100110-3	LAP TOP DELL 3567	\$	10,998.99
5210100042-1	PANTALLA 58" LED-FHD SMARTTV 120 HZ	\$	11,999.01
5210100042-2	PANTALLA 58" LED-FHD SMARTTV 120 HZ	\$	11,999.01
5420100004-1	TOLDO CON PAREDES		\$5,999.00
5420100030-1	EDIFICIO MODULAR	\$	809,854.00
5640100012-1	CALEFACTOR TERMOSTATIC MARCA DLONGI	\$	3,480.00
5640100019-1	EXTRACTOR DE TURBINA	\$	4,410.00
5640100020-2	MINISPLIT YORK 2 TON.	\$	16,344.86
5150100111-1	SUMMIT X150-48T	\$	15,660.58
5150100119-19	COMPUTADORA CON PROCESADOR INTEL CORE 2 DUO DE 1 GB EN RAM 160 GB EN DD CON LECTOR DE DVD	\$	10,258.00
5150100119-20	COMPUTADORA CON PROCESADOR INTEL CORE 2 DUO DE 1 GB EN RAM 160 GB EN DD CON LECTOR DE DVD	\$	10,258.00
5150100119-21	COMPUTADORA CON PROCESADOR INTEL CORE 2 DUO DE 1 GB EN RAM 160 GB EN DD CON LECTOR DE DVD	\$	10,258.00

5150100119-22	COMPUTADORA CON PROCESADOR INTEL CORE 2 DUO DE 1 GB EN RAM 160 GB EN DD CON LECTOR DE DVD	\$	10,258.00
5150100119-23	COMPUTADORA CON PROCESADOR INTEL CORE 2 DUO DE 1 GB EN RAM 160 GB EN DD CON LECTOR DE DVD	\$	10,258.00
5150100119-24	COMPUTADORA CON PROCESADOR INTEL CORE 2 DUO DE 1 GB EN RAM 160 GB EN DD CON LECTOR DE DVD	\$	10,258.00
5150100119-25	COMPUTADORA CON PROCESADOR INTEL CORE 2 DUO DE 1 GB EN RAM 160 GB EN DD CON LECTOR DE DVD	\$	10,258.00
5150100119-26	COMPUTADORA CON PROCESADOR INTEL CORE 2 DUO DE 1 GB EN RAM 160 GB EN DD CON LECTOR DE DVD	\$	10,258.00
5150100119-27	COMPUTADORA CON PROCESADOR INTEL CORE 2 DUO DE 1 GB EN RAM 160 GB EN DD CON LECTOR DE DVD	\$	10,258.00
5150100119-28	COMPUTADORA CON PROCESADOR INTEL CORE 2 DUO DE 1 GB EN RAM 160 GB EN DD CON LECTOR DE DVD	\$	10,258.00
5150100119-29	COMPUTADORA CON PROCESADOR INTEL CORE 2 DUO DE 1 GB EN RAM 160 GB EN DD CON LECTOR DE DVD	\$	10,258.00
5150100119-30	COMPUTADORA CON PROCESADOR INTEL CORE 2 DUO DE 1 GB EN RAM 160 GB EN DD CON LECTOR DE DVD	\$	10,258.00
5150100119-4	COMPUTADORA CON PROCESADOR INTEL CORE 2 DUO DE 1 GB EN RAM 160 GB EN DD CON LECTOR DE DVD	\$	10,258.00
5150100119-5	COMPUTADORA CON PROCESADOR INTEL CORE 2 DUO DE 1 GB EN RAM 160 GB EN DD CON LECTOR DE DVD	\$	10,258.00
5150100119-53	COMPUTADORA CON PROCESADOR INTEL CORE 2 DUO DE 1 GB EN RAM 160 GB EN DD CON LECTOR DE DVD	\$	10,258.00
5150100119-56	COMPUTADORA CON PROCESADOR INTEL CORE 2 DUO DE 1 GB EN RAM 160 GB EN DD CON LECTOR DE DVD	\$	10,258.00
5150100119-9	COMPUTADORA CON PROCESADOR INTEL CORE 2 DUO DE 1 GB EN RAM 160 GB EN DD CON LECTOR DE DVD	\$	10,258.00
5150100122-2	COMPUTADORA HP PAVILION SLIMINE S5-1128	\$	10,672.00
5150100123-1	COMPUTADORA ACER PENTIUM DUAL G6302.7GHZ/4GB/500 GB DVD+RW, LM21-1MT-R WINDOWS 8 CON MOTOR DE 18.5	\$	9,512.00
5150100123-2	COMPUTADORA ACER PENTIUM DUAL G6302.7GHZ/4GB/500 GB DVD+RW, LM21-1MT-R WINDOWS 8 CON MOTOR DE 18.5	\$	9,512.00
5150100128-2	COMPUTADORA HP PAVILION SLIMLINE S5-1125	\$	11,594.20
5150100128-3	COMPUTADORA HP PAVILION SLIMLINE S5-1125	\$	11,594.20
5150100128-4	COMPUTADORA HP PAVILION SLIMLINE S5-1125	\$	11,594.20
5150100128-6	COMPUTADORA HP PAVILION SLIMLINE S5-1125	\$	11,594.20
5150100128-8	COMPUTADORA HP PAVILION SLIMLINE S5-1125	\$	11,594.20

5150100137-1	SERVIDOR POWER EDGE	\$	48,378.96
5150100140-1	COMPUTADORA LENOVO AIO CELERON JI800, 2GB, 500GB W8 19.5 DVDRW	\$	6,728.00
5190100284-1	SWITCH SUMMIT X-250E-24T 10/100 BASE TX DE 2 GB	\$	24,296.20
5210100037-8	PIZARRON INTERACTIVO DE 78 PULG. Y PROYECTOR	\$	31,750.00
5210100038-1	VIDEOPROYECTOR EPSON POWERLITE S5+	\$	9,133.63
5640100007-1	MULTISPLIT MCA. YORK	\$	14,964.00
5640100017-4	MINISPLIT 1 TON. FRIO/CALOR SISTEMA INVERTER MARCA YORK R-410 220/1/60	\$	13,862.00
5150100001-70	LAPTOP HP ELITEBOOK X360 CORE I7	\$	28,079.10
5410100049-1	CAMION BLANCO MERCEDEZ BENZ	\$	776,600.00
5610100003-1	TRACTOR PODADOR	\$	57,000.00
5610100062-1	SISTEMA DE RIEGO POR ASPERSION	\$	14,500.00
5110100140-1	DESPACHADOR DE AGUA	\$	4,485.00
5150100116-3	COMPUTADORA HP S5-11250	\$	9,999.00
5190100288-1	MAQUINA EXPENDEDORA DE TOALLAS FEMENINAS	\$	6,554.00
5190100289-1	MAQUINA EXPENDEDORA DE PRESERVATIVOS	\$	5,452.00
5190100292-1	ASPIRADORA 16 GAL. 6.5HP	\$	4,146.61
5290100041-1	LAMPARA GERMICIDA DE LUZ ULTRA VIOLETA	\$	3,622.50
5290100041-10	LAMPARA GERMICIDA DE LUZ ULTRA VIOLETA	\$	3,622.50
5290100041-11	LAMPARA GERMICIDA DE LUZ ULTRA VIOLETA	\$	3,622.50
5290100041-12	LAMPARA GERMICIDA DE LUZ ULTRA VIOLETA	\$	3,622.50
5290100041-13	LAMPARA GERMICIDA DE LUZ ULTRA VIOLETA	\$	3,622.50
5290100041-14	LAMPARA GERMICIDA DE LUZ ULTRA VIOLETA	\$	3,622.50
5290100041-15	LAMPARA GERMICIDA DE LUZ ULTRA VIOLETA	\$	3,622.50
5290100041-16	LAMPARA GERMICIDA DE LUZ ULTRA VIOLETA	\$	3,622.50
5290100041-17	LAMPARA GERMICIDA DE LUZ ULTRA VIOLETA	\$	3,622.50
5290100041-18	LAMPARA GERMICIDA DE LUZ ULTRA VIOLETA	\$	3,622.50
5290100041-19	LAMPARA GERMICIDA DE LUZ ULTRA VIOLETA	\$	3,622.50
5290100041-2	LAMPARA GERMICIDA DE LUZ ULTRA VIOLETA	\$	3,622.50
5290100041-20	LAMPARA GERMICIDA DE LUZ ULTRA VIOLETA	\$	3,622.50
5290100041-21	LAMPARA GERMICIDA DE LUZ ULTRA VIOLETA	\$	3,622.50
5290100041-22	LAMPARA GERMICIDA DE LUZ ULTRA VIOLETA	\$	3,622.50
5290100041-3	LAMPARA GERMICIDA DE LUZ ULTRA VIOLETA	\$	3,622.50
5290100041-4	LAMPARA GERMICIDA DE LUZ ULTRA VIOLETA	\$	3,622.50

5290100041-5	LAMPARA GERMICIDA DE LUZ ULTRA VIOLETA	\$	3,622.50
5290100041-6	LAMPARA GERMICIDA DE LUZ ULTRA VIOLETA	\$	3,622.50
5290100041-7	LAMPARA GERMICIDA DE LUZ ULTRA VIOLETA	\$	3,622.50
5290100041-8	LAMPARA GERMICIDA DE LUZ ULTRA VIOLETA	\$	3,622.50
5290100041-9	LAMPARA GERMICIDA DE LUZ ULTRA VIOLETA	\$	3,622.50
5290100042-1	FUENTE DE PODER DE TUBO ESPECTRUM Y TUBO NEON	\$	5,980.00
5290100042-2	FUENTE DE PODER DE TUBO ESPECTRUM Y TUBO NEON	\$	5,980.00
5290100042-3	FUENTE DE PODER DE TUBO ESPECTRUM Y TUBO NEON	\$	5,980.00
5290100042-4	FUENTE DE PODER DE TUBO ESPECTRUM Y TUBO NEON	\$	5,980.00
5290100042-5	FUENTE DE PODER DE TUBO ESPECTRUM Y TUBO NEON	\$	5,980.00
5290100042-6	FUENTE DE PODER DE TUBO ESPECTRUM Y TUBO NEON	\$	5,980.00
5410100003-1	VEHICULO SIENNA LE 2017 MCA. TOYOTA	\$	519,400.00
5410100052-1	QUEST 2007	\$	299,900.00
5410100054-1	EXPRESS PAS. VAN VEHICULO DE QUINCE PASAJEROS	\$	602,300.00
5410100055-1	VEHICULO HILUX CABINA SENCILLA	\$	277,000.00
5150100001-136	DESKTOP HP 280 G3 SFF INTEL CORE i5 9500 DISCO DURO 1 TB RAM 4 GB WINDOWS	\$	13,609.12
5150100147-1	COMPUTADORA INTEL CORE I3 6GN 8GB DE RAM Y DD DE 1 TB	\$	9,568.84
5110100143-5	ARCHIVEROS VERTICAL MARCA HOM 4 GAVETAS COLOR ARENA	\$	2,711.36
5150100001-2	PC DE ESCRITORIO CPU SPQ 5460 MODELO 280 G2 SFF	\$	12,320.36
5150100001-7	ENTRENADOR EN ELECTRONICA ANALOGICA Y DIGITAL (EQ.P/CONOC. FUNC. CIRC. DIG.)	\$	15,892.00
5150100116-2	COMPUTADORA HP S5-11250	\$	9,999.00
5910100003-1	SISTEMA DE INTERFACE DE NOMINA	\$	15,080.00
5150100001-137	LAPTOP DELL I7490 I7 8 GB 25655 N.S. 884116341406- Y ACCESORIOS		\$12,799.00
5150100132-3	PC ESCRITORIO HP 280, INTEL CORE i5 4GB 100 GB WINDOWS 10 PRO (3FJ8LT) CLAVE CPUHPI050 MODELO 280 G2 SFF	\$	13,166.00
5150100001-140	SUMINISTRO DE UN EQUIPO DE COMPUTO LAPTOP ACER MODELO ASPIRE A515-54 INTEL CORE I7,8 GB RAM, 2 TB DISCO DURO+128GB SSD, 15.6"	\$	25,056.00
5150100118-1	IMPRESORA HP COLOR LASER JET 4700 PH+	\$	17,713.53
5190100283-1	REFRIGERADOR MCA. ACROS	\$	5,800.00
5150100122-1	COMPUTADORA HP PAVILION SLIMINE S5-1128	\$	10,672.00

5150100123-9	COMPUTADORA ACER PENTIUM DUAL G6302.7GHZ/4GB/500 GB DVD+RW, LM21-1MT-R WINDOWS 8 CON MOTOR DE 18.5	\$	9,512.00
5150100151-1	COMPUTADORA DE ESCRITORIO HP 280 G2 SFF, INTEL CORE I5, 4 GB, DVD + RW WINDOWS 10 PRO (W5Y89LT) CLAVE CPQ5460 MODELO 280 G2 SFF	\$	13,377.12
5110100165-1	CARRO TRANSPORTADOR DE LIBROS METALICO	\$	4,015.39
5110100165-2	CARRO TRANSPORTADOR DE LIBROS METALICO	\$	4,015.39
5110100166-1	ESTANTE SENCILLO PARA REVISTA	\$	4,283.08
5110100167-1	MESA DE TRABAJOS PARA PROCESOS TECNICOS	\$	7,446.01
5110100168-1	MESA PARA CATALOGO	\$	5,175.39
5110100169-1	MESA RECTANGULAS DE 120X90 CM. DE ESTRUCTURA METALICA	\$	6,424.61
5110100169-10	MESA RECTANGULAS DE 120X90 CM. DE ESTRUCTURA METALICA	\$	6,424.61
5110100169-11	MESA RECTANGULAS DE 120X90 CM. DE ESTRUCTURA METALICA	\$	6,424.61
5110100169-12	MESA RECTANGULAS DE 120X90 CM. DE ESTRUCTURA METALICA	\$	6,424.61
5110100169-13	MESA RECTANGULAS DE 120X90 CM. DE ESTRUCTURA METALICA	\$	6,424.61
5110100169-14	MESA RECTANGULAS DE 120X90 CM. DE ESTRUCTURA METALICA	\$	6,424.61
5110100169-2	MESA RECTANGULAS DE 120X90 CM. DE ESTRUCTURA METALICA	\$	6,424.61
5110100169-3	MESA RECTANGULAS DE 120X90 CM. DE ESTRUCTURA METALICA	\$	6,424.61
5110100169-4	MESA RECTANGULAS DE 120X90 CM. DE ESTRUCTURA METALICA	\$	6,424.61
5110100169-5	MESA RECTANGULAS DE 120X90 CM. DE ESTRUCTURA METALICA	\$	6,424.61
5110100169-6	MESA RECTANGULAS DE 120X90 CM. DE ESTRUCTURA METALICA	\$	6,424.61
5110100169-7	MESA RECTANGULAS DE 120X90 CM. DE ESTRUCTURA METALICA	\$	6,424.61
5110100169-8	MESA RECTANGULAS DE 120X90 CM. DE ESTRUCTURA METALICA	\$	6,424.61
5110100169-9	MESA RECTANGULAS DE 120X90 CM. DE ESTRUCTURA METALICA	\$	6,424.61
5110100170-1	MODULO DE ESTUDIO INDIVIDUAL METALICO 90X56X113 CM.	\$	6,103.37
5110100170-2	MODULO DE ESTUDIO INDIVIDUAL METALICO 90X56X113 CM.	\$	6,103.37
5110100170-3	MODULO DE ESTUDIO INDIVIDUAL METALICO 90X56X113 CM.	\$	6,103.37
5110100173-1	ESTANTE ORGANIZADOR DOBLE DE 3 MODULOS	\$	34,800.00
5110100173-2	ESTANTE ORGANIZADOR DOBLE DE 3 MODULOS	\$	40,020.00
5110100174-1	LIBRERO DE MELAMINA 15 MM.	\$	4,234.00
5110100174-2	LIBRERO DE MELAMINA 15 MM.	\$	4,234.00
5150100119-39	COMPUTADORA CON PROCESADOR INTEL CORE 2 DUO DE 1 GB EN RAM 160 GB EN DD CON LECTOR DE DVD	\$	10,258.00

5150100119-63	COMPUTADORA CON PROCESADOR INTEL CORE 2 DUO DE 1 GB EN RAM 160 GB EN DD CON LECTOR DE DVD	\$	10,258.00
5150100123-10	COMPUTADORA ACER PENTIUM DUAL G6302.7GHZ/4GB/500 GB DVD+RW, LM21-1MT-R WINDOWS 8 CON MOTOR DE 18.5	\$	9,512.00
5150100123-4	COMPUTADORA ACER PENTIUM DUAL G6302.7GHZ/4GB/500 GB DVD+RW, LM21-1MT-R WINDOWS 8 CON MOTOR DE 18.5	\$	9,512.00
5150100123-5	COMPUTADORA ACER PENTIUM DUAL G6302.7GHZ/4GB/500 GB DVD+RW, LM21-1MT-R WINDOWS 8 CON MOTOR DE 18.5	\$	9,512.00
5150100123-6	COMPUTADORA ACER PENTIUM DUAL G6302.7GHZ/4GB/500 GB DVD+RW, LM21-1MT-R WINDOWS 8 CON MOTOR DE 18.5	\$	9,512.00
5150100145-1	COMPUTADORA HP 400SFF W10/7PRO CI3-4160 4GB 1T.	\$	10,911.00
5150100145-2	COMPUTADORA HP 400SFF W10/7PRO CI3-4160 4GB 1T.	\$	10,911.00
5670100165-2	ESCALERA	\$	3,747.69
5970100001-3	LICANCIA DE SIABUC9 PROFESIONAL V5"	\$	13,686.84
5110100150-1	VITRINA CENTRAL DE CRISTAL	\$	4,100.00
5110100157-1	MESA DE MASAJE AREA PSICOPEDAGOGIA	\$	2,842.00
5110100175-1	BATERIA DE 4 PLAZAS	\$	5,684.00
5110100177-1	ESCRITORIO RECTO	\$	4,928.00
5120100006-1	SOFA DE 1 PLAZAS	\$	3,882.95
5150100123-8	COMPUTADORA ACER PENTIUM DUAL G6302.7GHZ/4GB/500 GB DVD+RW, LM21-1MT-R WINDOWS 8 CON MOTOR DE 18.5	\$	9,512.00
5190100293-1	FRIGOBAR MABE	\$	2,699.00
5210100017-4	PROYECTOR BENQ MS527	\$	7,579.44
5210100030-1	VIDEOPROYECTOR EPSON S10+	\$	6,308.08
5210100035-1	VIDEOPROYECTOR EPSON S12+	\$	6,391.18
5210100038-2	VIDEOPROYECTOR EPSON POWERLITE S5+	\$	9,133.63
5210100038-3	VIDEOPROYECTOR EPSON POWERLITE S5+	\$	9,133.63
5210100039-1	VIDEO PROYECTOR EPSON S-18+ 3000 LUMENES	\$	5,450.84
5210100039-2	VIDEO PROYECTOR EPSON S-18+ 3000 LUMENES	\$	5,450.84
5210100039-3	VIDEO PROYECTOR EPSON S-18+ 3000 LUMENES	\$	5,539.00
5210100039-4	VIDEO PROYECTOR EPSON S-18+ 3000 LUMENES	\$	5,539.00
5210100040-1	VIDEO PROYECTOR EPSON S18+ 3000 LUMENES HDMI VGA CON MODULO EN WIFI EPSON POWER LITA 1760W/1770W	\$	6,030.84
5210100043-1	VIDEO PROYECTOR EPSON S18+ LUMENS HDMIS VGA SERIE V9TK5204224 MODELO H552A	\$	6,030.84

5210100043-2	VIDEO PROYECTOR EPSON S18+ LUMENS HDMIS VGA SERIE V9TK5204224 MODELO H552A	\$	6,030.84
5210100043-3	VIDEO PROYECTOR EPSON S18+ LUMENS HDMIS VGA SERIE V9TK5204224 MODELO H552A	\$	6,030.84
5290100046-1	PIZARRON SMART BOARD MOD: SB-680 VW	\$	17,143.05
5290100046-2	PIZARRON SMART BOARD MOD: SB-680 VW	\$	17,143.05
5290100046-3	PIZARRON SMART BOARD MOD: SB-680 VW	\$	17,143.05
5290100046-4	PIZARRON SMART BOARD MOD: SB-680 VW	\$	17,143.05
5290100046-5	PIZARRON SMART BOARD MOD: SB-680 VW	\$	17,143.05
5290100046-6	PIZARRON SMART BOARD MOD: SB-680 VW	\$	17,143.05
5290100046-7	PIZARRON SMART BOARD MOD: SB-680 VW	\$	17,143.05
5290100046-8	PIZARRON SMART BOARD MOD: SB-680 VW	\$	17,143.05
5290100052-1	SISTEMAS DE AUDIO 2.1 LOGITECH	\$	4,531.00
5290100052-2	SISTEMAS DE AUDIO 2.1 LOGITECH	\$	4,433.55
5310100366-1	CARRO DE CURACIONES TIPO CRUZ ROJA	\$	4,674.80
5620100473-1	MINISPLIT 1 TN	\$	4,800.00
5640100017-1	MINISPLIT 1 TON. FRIO/CALOR SISTEMA INVERTER MARCA YORK R-410 220/1/60	\$	13,862.00
5150100001-38	PC DE ESCRITORIO EMPRESARIAL, INTEL CORE 15,8 GB 500 GB DVD RW MARCHA HP MODELO 280 G2 MONITOR HP MODELO V203P` 19.5 PULGADAS	\$	15,264.44
5150100001-39	PC DE ESCRITORIO EMPRESARIAL, INTEL CORE 15,8 GB 500 GB DVD RW MARCHA HP MODELO 280 G2 MONITOR HP MODELO V203P` 19.5 PULGADAS	\$	15,264.44
5150100001-40	PC DE ESCRITORIO EMPRESARIAL, INTEL CORE 15,8 GB 500 GB DVD RW MARCHA HP MODELO 280 G2 MONITOR HP MODELO V203P` 19.5 PULGADAS	\$	15,264.44
5150100001-41	PC DE ESCRITORIO EMPRESARIAL, INTEL CORE 15,8 GB 500 GB DVD RW MARCHA HP MODELO 280 G2 MONITOR HP MODELO V203P` 19.5 PULGADAS	\$	15,264.44
5150100001-42	PC DE ESCRITORIO EMPRESARIAL, INTEL CORE 15,8 GB 500 GB DVD RW MARCHA HP MODELO 280 G2 MONITOR HP MODELO V203P` 19.5 PULGADAS	\$	15,264.44
5150100001-43	PC DE ESCRITORIO EMPRESARIAL, INTEL CORE 15,8 GB 500 GB DVD RW MARCHA HP MODELO 280 G2 MONITOR HP MODELO V203P` 19.5 PULGADAS	\$	15,264.44
5150100001-44	PC DE ESCRITORIO EMPRESARIAL, INTEL CORE 15,8 GB 500 GB DVD RW MARCHA HP MODELO 280 G2 MONITOR HP MODELO V203P` 19.5 PULGADAS	\$	15,264.44

5150100001-45	PC DE ESCRITORIO EMPRESARIAL, INTEL CORE 15,8 GB 500 GB DVD RW MARCHA HP MODELO 280 G2 MONITOR HP MODELO V203P` 19.5 PULGADAS	\$	15,264.44
5150100001-46	PC DE ESCRITORIO EMPRESARIAL, INTEL CORE 15,8 GB 500 GB DVD RW MARCHA HP MODELO 280 G2 MONITOR HP MODELO V203P` 19.5 PULGADAS	\$	15,264.44
5150100001-47	PC DE ESCRITORIO EMPRESARIAL, INTEL CORE 15,8 GB 500 GB DVD RW MARCHA HP MODELO 280 G2 MONITOR HP MODELO V203P` 19.5 PULGADAS	\$	15,264.44
5150100001-48	PC DE ESCRITORIO EMPRESARIAL, INTEL CORE 15,8 GB 500 GB DVD RW MARCHA HP MODELO 280 G2 MONITOR HP MODELO V203P` 19.5 PULGADAS	\$	15,264.44
5150100001-49	PC DE ESCRITORIO EMPRESARIAL, INTEL CORE 15,8 GB 500 GB DVD RW MARCHA HP MODELO 280 G2 MONITOR HP MODELO V203P` 19.5 PULGADAS	\$	15,264.44
5150100001-50	PC DE ESCRITORIO EMPRESARIAL, INTEL CORE 15,8 GB 500 GB DVD RW MARCHA HP MODELO 280 G2 MONITOR HP MODELO V203P` 19.5 PULGADAS	\$	15,264.44
5150100001-51	PC DE ESCRITORIO EMPRESARIAL, INTEL CORE 15,8 GB 500 GB DVD RW MARCHA HP MODELO 280 G2 MONITOR HP MODELO V203P` 19.5 PULGADAS	\$	15,264.44
5150100001-52	PC DE ESCRITORIO EMPRESARIAL, INTEL CORE 15,8 GB 500 GB DVD RW MARCHA HP MODELO 280 G2 MONITOR HP MODELO V203P` 19.5 PULGADAS	\$	15,264.44
5150100001-53	PC DE ESCRITORIO EMPRESARIAL, INTEL CORE 15,8 GB 500 GB DVD RW MARCHA HP MODELO 280 G2 MONITOR HP MODELO V203P` 19.5 PULGADAS	\$	15,264.44
5150100001-54	PC DE ESCRITORIO EMPRESARIAL, INTEL CORE 15,8 GB 500 GB DVD RW MARCHA HP MODELO 280 G2 MONITOR HP MODELO V203P` 19.5 PULGADAS	\$	15,264.44
5150100001-55	PC DE ESCRITORIO EMPRESARIAL, INTEL CORE 15,8 GB 500 GB DVD RW MARCHA HP MODELO 280 G2 MONITOR HP MODELO V203P` 19.5 PULGADAS	\$	15,264.44
5150100001-56	PC DE ESCRITORIO EMPRESARIAL, INTEL CORE 15,8 GB 500 GB DVD RW MARCHA HP MODELO 280 G2 MONITOR HP MODELO V203P` 19.5 PULGADAS	\$	15,264.44
5150100001-57	PC DE ESCRITORIO EMPRESARIAL, INTEL CORE 15,8 GB 500 GB DVD RW MARCHA HP MODELO 280 G2 MONITOR HP MODELO V203P` 19.5 PULGADAS	\$	15,264.44
5150100001-58	PC DE ESCRITORIO EMPRESARIAL, INTEL CORE 15,8 GB 500 GB DVD RW MARCHA HP MODELO 280 G2 MONITOR HP MODELO V203P` 19.5 PULGADAS	\$	15,264.44
5150100001-59	PC DE ESCRITORIO EMPRESARIAL, INTEL CORE 15,8 GB 500 GB DVD RW MARCHA HP MODELO 280 G2 MONITOR HP MODELO V203P` 19.5 PULGADAS	\$	15,264.44

5150100001-60	PC DE ESCRITORIO EMPRESARIAL, INTEL CORE 15,8 GB 500 GB DVD RW MARCHA HP MODELO 280 G2 MONITOR HP MODELO V203P` 19.5 PULGADAS	\$	15,264.44
5150100001-61	PC DE ESCRITORIO EMPRESARIAL, INTEL CORE 15,8 GB 500 GB DVD RW MARCHA HP MODELO 280 G2 MONITOR HP MODELO V203P` 19.5 PULGADAS	\$	15,264.44
5150100001-62	PC DE ESCRITORIO EMPRESARIAL, INTEL CORE 15,8 GB 500 GB DVD RW MARCHA HP MODELO 280 G2 MONITOR HP MODELO V203P` 19.5 PULGADAS	\$	15,264.44
5150100001-63	PC DE ESCRITORIO EMPRESARIAL, INTEL CORE 15,8 GB 500 GB DVD RW MARCHA HP MODELO 280 G2 MONITOR HP MODELO V203P` 19.5 PULGADAS	\$	15,264.44
5150100001-64	PC DE ESCRITORIO EMPRESARIAL, INTEL CORE 15,8 GB 500 GB DVD RW MARCHA HP MODELO 280 G2 MONITOR HP MODELO V203P` 19.5 PULGADAS	\$	15,264.44
5150100001-65	PC DE ESCRITORIO EMPRESARIAL, INTEL CORE 15,8 GB 500 GB DVD RW MARCHA HP MODELO 280 G2 MONITOR HP MODELO V203P` 19.5 PULGADAS	\$	15,264.44
5150100001-66	PC DE ESCRITORIO EMPRESARIAL, INTEL CORE 15,8 GB 500 GB DVD RW MARCHA HP MODELO 280 G2 MONITOR HP MODELO V203P` 19.5 PULGADAS	\$	15,264.44
5150100001-67	PC DE ESCRITORIO EMPRESARIAL, INTEL CORE 15,8 GB 500 GB DVD RW MARCHA HP MODELO 280 G2 MONITOR HP MODELO V203P` 19.5 PULGADAS	\$	15,264.44
5150100052-1	LAP TOP DELL INSPIRON 14-3467 14" INTEL CORE i5 7200U WINDOWS 10H. COLOR NEGRO	\$	14,368.92
5150100146-2	COMPUTADORA DESKTOP HP	\$	11,045.52
5210100002-1	AMPLIFICADOR PROYECTOR	\$	8,274.28
5210100017-3	PROYECTOR BENQ MS527	\$	7,579.44
5640100017-2	MINISPLIT 1 TON. FRIO/CALOR SISTEMA INVERTER MARCA YORK R-410 220/1/60	\$	13,862.00
5110100003-4	ARCHIVERO VERTICAL 304 DE 4 GAVETAS MELAMINA CENIZO	\$	7,590.69
5110100005-3	ARCHIVERO VERTICAL 304 DE 4 GAVETAS MELAMINA CENIZO	\$	9,126.07
5150100002-8	LAP TOP DEL CORE i5 8GB RAM 1 TB		\$18,734.00
5110100182-1	LIBRERO LAMINADO CHERRY	\$	4,466.00
5150100143-2	COMPUTADORA HP 600SFF G1 W8.1/7 COREi3-4330 8G B 500 GB Y MONITOR HP 18.5" LED	\$	13,340.69
5110100138-1	GABINETE DE 2 PUERTAS EN LAMINA CAL. 16	\$	4,060.00
5610100064-3	PODADORA 7.0 HP 22" C/BOLSA EVANS 025477	\$	8,745.59
5110100020-1	ARCHIVERO	\$	3,009.93
5110100080-1	MESA DE JUNTAS	\$	4,268.80
5110100138-3	GABINETE DE 2 PUERTAS EN LAMINA CAL. 16	\$	3,450.00
5110100140-2	DESPACHADOR DE AGUA	\$	4,485.00
5110100145-1	BOMBA DE HIDROLAVADO KARCHER	\$	2,470.00

5110100153-1	PODIUM DE MADERA	\$	3,560.00
5110100154-1	MESA PARA PRESIDIO EN MADERA DE PINO	\$	2,900.00
5110100154-2	MESA PARA PRESIDIO EN MADERA DE PINO	\$	2,900.00
5110100154-3	MESA PARA PRESIDIO EN MADERA DE PINO	\$	2,900.00
5110100154-4	MESA PARA PRESIDIO EN MADERA DE PINO	\$	2,900.00
5110100156-1	ELABORACION DE 5 RACK	\$	14,848.00
5110100158-1	ANAQUEL	\$	2,668.00
5150100003-3	GHIA COMPAGNO SLIM/INTEL CORE I5 7400 QUAD CORE	\$	9,883.20
5150100114-2	PROTTER MODELO STYLUS PRO 98000	\$	66,363.05
5150100117-1	IMPRESORA EPSON LX-300+	\$	3,514.80
5150100130-1	IMPRESORA EPSON LQ 590 10" 24 AGUJAS 529 CPS.	\$	4,999.60
5190100278-1	GABINETE CON TARJA	\$	14,859.60
5220100061-1	MESA DE PING PONG	\$	3,592.36
5220100061-2	MESA DE PING PONG	\$	9,269.00
5220100061-3	MESA DE PING PONG	\$	9,269.00
5220100062-1	MESA DE PING PONG	\$	3,592.36
5290100027-1	BAFLES JBL EON 1500	\$	3,690.00
5290100027-2	BAFLES JBL EON 1500	\$	3,690.00
5290100028-1	CONSOLA PEAVEY XR 600G.	\$	6,190.01
5310100419-1	BASCULA DE PRECISION TORRE Y EQB 100/200	\$	8,700.00
5610100064-1	PODADORA EVANS DE 7 HP	\$	6,781.45
5610100066-1	PODADORA EVANS DE 7 HP	\$	6,199.92
5610100067-1	DESBROZADORA A GASOLINA 30 CC 1.8 HP FS 120	\$	8,099.70
5610100067-2	DESBROZADORA A GASOLINA 30 CC 1.8 HP FS 120	\$	7,790.80
5610100067-3	DESBROZADORA A GASOLINA 30 CC 1.8 HP FS 120	\$	8,829.53
5610100068-1	DESBROZADORA A GASOLINA 60CC CORTE 16" HP DES_63 COD 12671 TRUPER	\$	4,979.15
5610100068-2	DESBROZADORA A GASOLINA 60CC CORTE 16" HP DES_63 COD 12671 TRUPER	\$	4,979.15
5610100069-1	PODADORA 4.0 HP P-418 COD 19966 TRUPER	\$	4,846.38
5610100070-1	DESBROZADORA A GASOLINA 30CC 1.8HP # FS 120	\$	7,790.80
5610100071-1	FUMIGADOR	\$	10,579.77
5640100002-1	AIRE LAVADO SEMI NUEVO R-48	\$	4,640.00
5640100003-1	COMPRESOR DE AIRE	\$	3,480.00
5640100018-1	AIRE LAVADO PAJA 4,800 PCM	\$	7,381.08
5670100001-1	MOTOSIERRA C/BARRA 18" 3.1 HP 45	\$	7,716.90
5670100165-1	ESCALERA	\$	4,540.79
5150100146-1	COMPUTADORA DESKTOP HP	\$	11,065.95
5150100149-1	IMPRESORA TERMICA MARCA EPSON	\$	3,579.76
5150100107-1	LAPTOP 2 EN 1 LENOVO YOGA 520 (COREI5, 14 PULG.	\$	15,999.00

5150100128-9	COMPUTADORA HP PAVILION SLIMLINE S5-1125	\$	11,594.20
5150100001-4	PC ESCRITORIO DELL OPTIPEX 3050 MICRO, INTEL CORE I5 8GB, 100 GB, WINDOWS 10 PRO	\$	15,706.40
5210100001-10	PROYECTOR BENQ DLP MS550 3600 LUMENES	\$	7,995.88
5210100001-11	PROYECTOR BENQ DLP MS550 3600 LUMENES	\$	7,995.88
5210100001-12	PROYECTOR BENQ DLP MS550 3600 LUMENES	\$	7,995.88
5210100001-13	PROYECTOR BENQ DLP MS550 3600 LUMENES	\$	7,995.88
5210100001-14	PROYECTOR BENQ DLP MS550 3600 LUMENES	\$	7,995.88
5210100001-15	PROYECTOR BENQ DLP MS550 3600 LUMENES	\$	7,995.88
5210100001-9	PROYECTOR BENQ DLP MS550 3600 LUMENES	\$	7,995.88
5150100001-69	CPU EQUIPO DE COMPUTO MARCA GHIA	\$	10,412.16
5610100001-1	SISTEMA DE RIEGO POR ASPERSION MARCA FEH 2000 DE TRACCION MANUAL No. 3 DE 3600 DE CIRCUNFERENCIA		\$20,416.00
5610100001-2	SISTEMA DE RIEGO POR ASPERSION MARCA FEH 2000 DE TRACCION MANUAL No. 3 DE 3600 DE CIRCUNFERENCIA		\$20,416.00
5110100143-4	ARCHIVEROS VERTICAL MARCA HOM 4 GAVETAS COLOR ARENA	\$	2,711.36
5150100109-2	LAP TOP DELL CORE i3 4 GB RAM 1TB CON MOCHILA	\$	11,049.00
5150100146-3	COMPUTADORA DESKTOP HP	\$	11,045.52
5110100148-1	KXTDA 100 CENTRAL TELEFONICA MAX. 108 PUERTAS	\$	6,348.49
5110100149-1	KXTDA0188 TARJETA E1 30 CANALES	\$	12,253.70
5110100151-1	CONMUTADOR MLE 5.2	\$	37,676.80
5110100161-1	RACK PARA SERVIDORES 45 UR Y ACCESORIOS	\$	8,120.00
5150100001-3	SERVIDOR DELL POWEREDGE R730-2X XEON E52640V- 2.6GHZ 16 GB 3X300 GB WIN SERVER STANDARD 2012 MODELO:61174687	\$	70,649.17
5150100001-5	FORTINET MODELO FG-300E-BDL-900-36-18XGE RJ45 PORTS	\$	144,067.36
5150100001-6	SERVIDOR DELLEMC R30	\$	76,754.30
5150100003-1	DISCO DURO DE ESTADO SOLIDO SSD SANDISK X400 512 GB 2.5 SATA 3	\$	4,227.04
5150100115-1	SERVIDOR T 310	\$	82,306.61
5150100123-7	COMPUTADORA ACER PENTIUM DUAL G6302.7GHZ/4GB/500 GB DVD+RW, LM21-1MT-R WINDOWS 8 CON MOTOR DE 18.5	\$	9,512.00
5150100125-1	FORTIGATE-200B	\$	88,734.20
5150100129-2	DISCO DURO DE ESTADO SOLIDO SSD SANDISK X400 512 GB 2.5, SATA3	\$	4,227.04
5150100132-1	UPS APC SMART-UPS 1500 VA USB Y SERIAL RM 2U 120V. S3S1345X1061	\$	13,158.70
5150100133-1	DISCO DURO EXTERNO DE 2 TB TOSHIBA 5400	\$	2,482.40

5150100134-1	TARJETA PARA 16 EXTENSIONES UNLINEA	\$	7,034.24
5150100144-1	LAP TOP MARCA DELL MOD. LAT34560 SERIES 4MSD042	\$	19,679.40
5190100282-1	KIT CON 16 CAMARAS 520 TVL	\$	19,807.20
5190100287-1	DVD AVTECH STAND ALONE 16 CANALES DE VIDEO 4 AUDI	\$	5,162.00
5210100017-1	PROYECTOR BENQ MS527	\$	7,579.44
5210100017-2	PROYECTOR BENQ MS527	\$	7,579.44
5210100038-4	VIDEOPROYECTOR EPSON POWERLITE S5+	\$	9,133.63
5230100085-1	DVR DAHUA HCVR HCVR4116HSS3 16 CANALES 700 V TRIHBRIDO CON DISCO DURO DE 1 TB	\$	5,568.00
5640100004-2	MINISPLIT 1 TN	\$	5,997.20
5650100219-1	INSTALACION DE ANTENA DE 6 MTS.	\$	7,644.40
5650100220-1	GRABADOR DE VIDEO 500 GB 50 CAMARAS UBIQUITI	\$	6,962.00
5970100001-2	FORTIGATE 300E 1 YEAR UNIFIELD UTM PROTECTION	\$	66,573.56
5910100001-2	MEMBRESIA ANUAL DESDE 20 ORGANIZADORES HASTA 300 INVITADOR POR ORGANIZADOR	\$	68,399.01
5620100002-1	SISTEMA DE PRESION CONSTANTE FRANKLIN	\$	21,117.80
5150100128-1	COMPUTADORA HP PAVILION SLIMLINE S5-1125	\$	11,594.20
5190100290-1	BEBEDERO DE ACERO INOXIDABLE MARCA ELKAY MODELO EMABF8L	\$	13,137.00
5190100290-3	BEBEDERO DE ACERO INOXIDABLE MARCA ELKAY MODELO EMABF8L	\$	13,137.00
5190100290-4	BEBEDERO DE ACERO INOXIDABLE MARCA ELKAY MODELO EMABF8L	\$	13,137.00
5210100029-1	MICROFONO INALAMBRICO SHURE PG14/P30	\$	4,616.80
5210100029-2	MICROFONO INALAMBRICO SHURE PG14/P30	\$	4,616.80
5290100043-1	BOMBA DE VACIO	\$	6,918.65
5290100047-1	ESTRUCTURA METALICA CON MALLA SOMBRA	\$	58,046.40
5290100047-2	ESTRUCTURA METALICA CON MALLA SOMBRA	\$	38,697.60
5310100383-1	MEDIDOR DE HP BC, TEMP. STD. HANNA HI98130	\$	2,479.40
5610100065-1	SISTEMA HIDRAULICO DE LLENADO DEL ESTANQUE	\$	14,500.00
5620100001-1	BOMBAS SUMERGIBLE MARCA FRANKLYN 35 GM CON MOTOR DE 1.5 HP EN 220 V.	\$	14,952.40
5620100472-1	EQUIPO HIDRONEUMATICO	\$	12,214.80
5620100475-1	BOMBA SUMERGIBLE FRANKLIN	\$	11,675.40
5630100140-1	JUEGO DE RUEDAS PARA ANDAMIO CON FRENO	\$	3,132.00
5640100001-1	AIRE ACONDICIONADO TIPO FAN&COIL	\$	54,920.20
5640100001-2	AIRE ACONDICIONADO TIPO FAN&COIL	\$	54,920.20
5640100001-3	AIRE ACONDICIONADO TIPO FAN&COIL	\$	54,920.20
5640100001-4	SUMINSITRO DE UN APARATO DE AIRE ACONDICIONADO TIPO VENTANA MARCA MIRAGE DE 220 V.	\$	10,104.76

564010002-7	AIRE ACONDICIONADO TIPO VENTANA MIRAGE 2 TN.	\$	11,264.76
564010002-8	AIRE ACONDICIONADO TIPO VENTANA MIRAGE 2 TN.	\$	11,264.76
5640100013-1	MINISPLIT DE UNA TONELA R-22 220/1 FRIO COLOR MARCA FRIGIDAIRE FMSTC212C	\$	4,697.91
5640100014-2	MINISPLIT DE DOS TONELA R-22 220/1 FRIO COLOR MARCA FRIGIDAIRE FMSTC212C	\$	9,025.22
5650100218-1	MICROFONO DE DIADEMA	\$	4,490.00
5650100218-2	MICROFONO DE DIADEMA	\$	4,490.00
5660100001-2	SUMINDITRO E INSTALACION DE SISTEMA FOTOVOLTAICO	\$	1,300,000.01
5660100004-1	SECADOR DE MANOS HELVEX TURBO C SENSOR MB-1012-AI	\$	8,518.36
5660100166-1	EQUIPO DE PRESION CONSTANTE FRANKLIN MONO-DRIVE 1.5 HP 25 GPM 220 V MONOF. TANQUE 18 LTS.	\$	18,212.00
5660100169-1	BOMBA CENTRIFUGA EVANS 2 HP TRIF. 1.5X1.25	\$	4,203.58
5670100148-1	TALADRO NEUMATICO	\$	2,775.64
5670100167-1	HIDRONEUMATICO MARCA ALTAMIRADE 5HP	\$	5,800.00
5650100045-1	APARATO GENERADOR DE SEÑALES DE AUDIO	\$	25,098.92
5650100045-2	APARATO GENERADOR DE SEÑALES DE AUDIO	\$	25,098.92
5620100001-3	EQUIPO DE PRESION CONSTANTE CON BOMBA DE 1 HP 20 GPM		\$18,200.40
5660100001-5	PVI-6-AUTD-US	\$	66,998.35
5660100001-6	PVI-6-AUTD-US	\$	66,998.35
5690200001-2	ESTRUCTURA PARA INSTALACION DE PANELES SOLARES	\$	64,206.00
5150100003-6	LAPTOP DELL I7490 I7 8GB 256SS	\$	26,499.00
5150100006-2	SAMSUNG GALAXY TAB. S6		\$15,499.00
5110100001-10	LIBRERO A PISOMO MODELO RECTO ABIERTO CON ENTREPAÑOS	\$	7,424.00
5110100001-8	JUEGO DE CUBOS	\$	6,728.00
5110100001-9	MODULO PRESIDENCIAL SCORETTO 2.00X2.50X0.75	\$	51,620.00
5110100002-2	CREDENZA SEGUN DISEÑO 2.40X0.50 EN MELAMINA	\$	9,860.00
5110100002-3	CREDENZA CON 2 PUERTAS ABATIBLES	\$	8,700.00
5110100003-2	SILLON EJECUTIVO DE LUJO RESPALDO ALTO	\$	8,700.00
5110100004-2	SILLON EJECUTIVO DE LUJO RESPALDO BAJO	\$	8,120.00
5110100004-3	SILLON EJECUTIVO DE LUJO RESPALDO BAJO	\$	8,120.00
5110100004-4	SILLON EJECUTIVO DE LUJO RESPALDO BAJO	\$	8,120.00
5110100004-5	SILLON EJECUTIVO DE LUJO RESPALDO BAJO	\$	8,120.00
5110100004-6	SILLON EJECUTIVO DE LUJO RESPALDO BAJO	\$	8,120.00
5110100005-2	ELEGANCE 2 PLAZAS	\$	14,940.80
5110100006-1	ELEGANCE 3 PLAZAS	\$	18,809.40

5410100056-1	VEHICULO CHEVROLET EQUINOX	\$	378,800.00
5110100006-2	ARCHIVERO HORIZONTAL MURANO DE 2 GAVETAS CORREDERA TELESCOPICACOLOR	\$	7,018.00
5150100003-5	COMPUTADORA DE CAJA BLANCA	\$	8,959.84
5110100113-54	BATERIA DE 4 PLAZAS	\$	5,102.84
5110100175-2	BATERIA DE 4 PLAZAS	\$	5,684.00
5210100017-5	PROYECTOR BENQ MS527	\$	7,579.44
5210100037-1	PIZARRON INTERACTIVO DE 78 PULG. Y PROYECTOR	\$	31,750.00
5210100037-2	PIZARRON INTERACTIVO DE 78 PULG. Y PROYECTOR	\$	31,750.00
5210100037-3	PIZARRON INTERACTIVO DE 78 PULG. Y PROYECTOR	\$	31,750.00
5210100037-4	PIZARRON INTERACTIVO DE 78 PULG. Y PROYECTOR	\$	31,750.00
5210100037-5	PIZARRON INTERACTIVO DE 78 PULG. Y PROYECTOR	\$	31,750.00
5210100037-6	PIZARRON INTERACTIVO DE 78 PULG. Y PROYECTOR	\$	31,750.00
5210100037-7	PIZARRON INTERACTIVO DE 78 PULG. Y PROYECTOR	\$	31,750.00
5110100159-1	CONTENEDOR PARA BASURA EN ACERO INOXIDABLE	\$	5,800.00
5110100159-2	CONTENEDOR PARA BASURA EN ACERO INOXIDABLE	\$	5,800.00
5110100159-3	CONTENEDOR PARA BASURA EN ACERO INOXIDABLE	\$	5,800.00
5110100159-4	CONTENEDOR PARA BASURA EN ACERO INOXIDABLE	\$	5,800.00
5110100159-5	CONTENEDOR PARA BASURA EN ACERO INOXIDABLE	\$	5,800.00
5110100159-6	CONTENEDOR PARA BASURA EN ACERO INOXIDABLE	\$	5,800.00
5110100159-7	CONTENEDOR PARA BASURA EN ACERO INOXIDABLE	\$	5,800.00
5610100067-4	DESBROZADORA A GASOLINA 30 CC 1.8 HP FS 120	\$	8,829.53
5110100143-1	ARCHIVEROS VERTICAL MARCA HOM 4 GAVETAS COLOR ARENA	\$	2,711.36
5110100178-1	ESCRITORIO ARQUIS COLOR CAOBA	\$	14,036.00
5110100179-1	SILLON EJECUTIVO	\$	1,856.00
5110100180-1	BATERIA DE 3 PLAZAS	\$	3,004.40
5120100007-1	SOFA DE 2 PLAZAS	\$	5,702.32
5150100002-5	LAPTOP HP CORE i7 46B RAM 1TB + 16 6B MEMORIA INTEL OPTANE	\$	15,999.00
5150100116-1	COMPUTADORA HP S5-11250	\$	9,999.00
5210100001-1	AMPLIFICADOR DE SEÑAL DE AUDIO	\$	243,931.09
5640100021-1	MINISPLIT H.W. 1T.	\$	10,474.57
5640100021-2	MINISPLIT H.W. 1T.	\$	10,474.57
5290100026-1	ROBOT SET BASE LEGO EDUCATION MAD: 9797	\$	5,751.88
5290100026-2	ROBOT SET BASE LEGO EDUCATION MAD: 9797	\$	5,751.88
5290100026-3	ROBOT SET BASE LEGO EDUCATION MAD: 9797	\$	5,751.88
5290100004-1	BATERIA MAXIMA ACUSTICA MD430SET-CHHW-RI	\$	10,023.87

5290100050-2	BAJO YAMAHA ELECTRICO MOD: TRBX05	\$	11,549.99
5640100011-1	MINISPLIT DE 1 TONELADA	\$	5,757.58
5290100001-1	PLATILLO MENIL JGO	\$	4,219.65
5290100029-1	ORGANO PORTATIL YAMAHA PSRE-303	\$	2,890.01
5290100030-1	GUIARRA ELECTRICA DRAGAON DHS-362 C/FUND	\$	2,875.00
5290100048-1	GUIARRA ELECTRICA YAMAHA CX 40	\$	2,728.32
5290100048-2	GUIARRA ELECTRICA YAMAHA CX 40	\$	2,728.32
5290100048-3	GUIARRA ELECTRICA YAMAHA CX 40	\$	2,728.32
5290100049-1	ACORDEON FARINELLI 1306 TECLAS	\$	5,052.96
5290100050-1	BAJO SEXTO ELECTROACUSTICO LUCIDA JG-BS1-E C/PAS	\$	4,791.96
5290100051-1	SAXOFON ALTO SILVERTONE SLSX009 C/ESTUCHE Y BOQ.	\$	6,460.04
5150100001-68	NOTEBOOK DELL VOSTRO 3468 PROCESADOR INTEL CORE i5 MEMORIA RAM 8 GB	\$	16,356.00
5640100004-5	MINISPLIT 2 TN YORK FRIO CALOR CORRIENTE 220 VOLT STANDER	\$	9,987.60
5110100001-12	LIBRERO DE PISO ELITE CON PUERTAS WENGE MARCA IDESA	\$	8,972.60
5910100001-3	LICENCIAS CONVENIO EDUCATIVO DE SOLIDWORKS PARA 100 USUARIOS POR UN AÑO	\$	89,726.00

Ente Público: Instituto Tecnológico Superior de San Pedro de las Colonias**Relación de Bienes Inmuebles que componen su patrimonio****Al 31 de diciembre de 2020**

Código	Descripción del Bien	Valor en libros
5810100002-1	TERRENOS	\$ 22,776,506.00
5830100002-1	CASETA TIPO RELOJ	\$ 618,865.49
5830100003-1	EDIFICIOS NO RESIDENCIALES	\$ 8,129,004.00
5620100471-1	INSTALACION BOMBA, CISTERNA Y SIST. HIDRAULICO	\$ 67,179.12
5110100141-1	PLANTA TRATADORA (LINEA ELECTRICA-APORTACION)	\$ 700,000.00

INSTITUTO TECNOLÓGICO SUPERIOR DE SAN PEDRO DE LAS COLONIAS

Octubre-Diciembre

ESQUEMAS BURSÁTILES Y COBERTURAS FINANCIERAS


CTA CONTABLE	DESCRIPCIÓN	DATOS DE LA CUENTA BANCARIA	
		PLAZO DÍAS	TIPO DE INSTRUMENTO
1114105	BANAMEX 8034850558	DIARIO	INVERSIÓN A LA VISTA
1114105	BANAMEX 8034847661	DIARIO	INVERSIÓN A LA VISTA
1114105	BANAMEX 8034843223	DIARIO	INVERSIÓN A LA VISTA
1114105	BANAMEX 8172390037	DIARIO	INVERSIÓN A LA VISTA
1114105	BANAMEX 955571422	DIARIO	BANCA INVERSIÓN
1114105	BBVA BANCOMER 0250184489	DIARIO	INVERSIÓN A LA VISTA
1114105	BBVA BANCOMER 2050184462	DIARIO	INVERSIÓN A LA VISTA
1114105	BBVA BANCOMER 2050184519	DIARIO	INVERSIÓN A LA VISTA

Entidad Federativa/Municipio: Instituto Tecnológico Superior de San Pedro de las Colonias

Formato del ejercicio y destino del gasto federalizado y reintegros

Correspondiente al cuarto trimestre de 2020

Programa o Fondo	Destino de los Recursos	Ejercicio		Reintegro
		DEVENGADO	PAGADO	
Subsidio Federal para Organismo Descentralizados Estatales	Educación Pública	\$ 19,570,784.04	\$ 19,570,784.04	\$ -



INSTITUTO TECNOLÓGICO
SUPERIOR DE SAN PEDRO
DE LAS COLONIAS



**“2021, Año del reconocimiento al trabajo del personal de salud por su lucha
contra el COVID-19”**

San Pedro, Coahuila de Zaragoza a 25 de Marzo de 2021

IV. INFORMACIÓN ADICIONAL:

e) El informe sobre la situación que guardan los proyectos de Asociaciones Pública-Privado (APP) celebrados y licitados por entidades estatales al amparo de la Ley de Asociaciones Público-Privado, para el Estado de Coahuila de Zaragoza y el Avance de los proyectos APP correspondientes, durante el cuarto trimestre del ejercicio 2020.

Se informa que éste punto solicitando, no aplica para esta Institución.



Ente Público: Instituto Tecnológico Superior de San Pedro, Coahuila

Periodo: Cuenta Pública 2020

Tipo de Acuse: Normal

Fecha de recepción: 2021/04/28

Hora de recepción: 15:55:49

La Auditoría Superior del Estado de Coahuila, se da por enterada de la recepción de la información digital presentada por el ente público, por tal motivo no se le exime la responsabilidad de presentarla de forma impresa.

Informacion Requerida	Cumple/Incumple
1.1 Estado de Situación Financiera	✓
1.2 Estado de Actividades	✓
1.3 Estado de Variación en la Hacienda Pública	✓
1.4 Estado de Cambios en la Situación Financiera	✓
1.5 Estado de Flujos de Efectivo	✓
1.6 Estado Analítico del Activo	✓
1.7 Estado Analítico de la Deuda y Otros Pasivos	✓
1.8 Informe sobre Pasivos Contingentes	✓
1.9 Notas de Desglose a los Estados Financieros	✓
1.10 Notas de Memoria	✓
1.11 Notas de Gestión Administrativa a los Estados Financieros	✓
1.12 Balanza de Comprobación	✓
1.13 Dictamen de Auditoría Independiente	✓
2.1 Estado Analítico de Ingresos - CE	✓
2.2 Estado Analítico de Ingresos - CFF	✓
2.3 Estado Analítico de Ingresos - CRI	✓
2.4 Estado Analítico del Ejercicio del Presupuesto de Egresos - CA	✓
2.5 Estado Analítico del Ejercicio del Presupuesto de Egresos - CE	✓
2.6 Estado Analítico del Ejercicio del Presupuesto de Egresos - COG	✓
2.7 Estado Analítico del Ejercicio del Presupuesto de Egresos - CFG	✓
2.8 Endeudamiento Neto	✓

Informacion Requerida	Cumple/Incumple
2.9 Intereses de la Deuda	✓
2.10 Indicadores de Postura Fiscal (Flujo de Fondos)	✓
3.1 Gasto por Categoría Programática	✓
3.2 Programas y Proyectos de Inversión	✓
3.3 Indicadores de Resultados	✓
3.4 El cumplimiento de los objetivos proyectados en los programas	✓
3.5 Los Resultados de la Evaluación del Desempeño	✓
4.1 Relación de Bienes Muebles que componen su patrimonio	✓
4.2 Relación de Bienes Inmuebles que componen su patrimonio	✓
4.3 Reporte de Esquemas Bursátiles y Coberturas Financieras	✓
4.4 Formato del Ejercicio y Destino del Gasto Federalizado y Reintegros	✓
4.5 Informe de Proyectos de Asociaciones Público - Privadas (APP)	✓
4.6 La Cuenta Pública en archivo digital en formato PDF	✓
4.7 Carátulas de Conciliaciones Bancarias	✓
4.8 Confirmaciones Bancarias	✓
4.9 Relación de las Cuentas Bancarias Productivas Específicas	✓
5.1 Estado de Situación Financiera Detallado - LDF	✓
5.2 Informe Analítico de la Deuda Pública y Otros Pasivos - LDF	✓
5.3 Informe Analítico de Obligaciones Diferentes de Financiamientos - LDF	✓
5.4 Balance Presupuestario - LDF	✓
5.5 Estado Analítico de Ingresos Detallado - LDF	✓
5.6 Estado Analítico del Ejercicio del Presupuesto de Egresos Detallado - LDF COG	✓
5.7 Estado Analítico del Ejercicio del Presupuesto de Egresos Detallado - LDF CA	✓
5.8 Estado Analítico del Ejercicio del Presupuesto de Egresos Detallado - LDF CF	✓
5.9 Estado Analítico del Ejercicio del Presupuesto de Egresos Detallado - LDF CSPC	✓



Informacion Requerida	Cumple/Incumple
5.10 Reporte de las acciones	✓
5.11 Informar la fuente de los ingresos con la que se haya pagado el nuevo gasto	✓
5.12 La información relativa al cumplimiento de los convenios celebrados	✓
5.13 Guía de Cumplimiento	✓



Cadena Original:

ID::4508;;;Entidad::Instituto_Tecnologico_Superior_de_San_Pedro,_Coahuila;;;Estado::Envio_al
_congreso;;;Tipo_de_Acuse::Normal;;;Fecha_de_Generacion::2021-04-28_21:55:49.847946;;;Fe
cha_Inicial::False;;;Fecha_Final::False;;;Notas::Envio_al_Congreso;;;Reportes::182174---recep
cion_congreso***182175---repcion_congreso***182176---repcion_congreso***182177---recep
cion_congreso***182178---repcion_congreso***182179---repcion_congreso***182180---recep
cion_congreso***182181---repcion_congreso***182182---repcion_congreso***182183---recep
cion_congreso***182184---repcion_congreso***182185---repcion_congreso***182186---recep
cion_congreso***182187---repcion_congreso***182188---repcion_congreso***182189---recep
cion_congreso***182190---repcion_congreso***182191---repcion_congreso***182192---recep
cion_congreso***182193---repcion_congreso***182194---repcion_congreso***182195---recep
cion_congreso***182196---repcion_congreso***182197---repcion_congreso***182198---recep
cion_congreso***182199---repcion_congreso***182200---repcion_congreso***182201---recep
cion_congreso***182202---repcion_congreso***182203---repcion_congreso***182204---recep
cion_congreso***182205---repcion_congreso***182206---repcion_congreso***182207---recep
cion_congreso***182208---repcion_congreso***182209---repcion_congreso***182210---recep
cion_congreso***182211---repcion_congreso***182212---repcion_congreso***182213---recep
cion_congreso***182214---repcion_congreso***182215---repcion_congreso***182216---recep
cion_congreso***182217---repcion_congreso***182218---repcion_congreso***182219---recep
cion_congreso***182220---repcion_congreso***182221---repcion_congreso***182222---recep
cion_congreso***182223---repcion_congreso***



Sello Digital:

472d6c8341fe4dda56ec162f90b4b268bbaa547b1ff9354198facf12804eba5e904caee95f977ad565
e0be341c261b7676b2277b7a5d9555520f7b869efcdab8



**INSTITUTO TECNOLÓGICO
SUPERIOR DE SAN PEDRO
DE LAS COLONIAS**



**TECNOLÓGICO
NACIONAL DE MÉXICO**



**Conciliación de la Cuenta Bancaria de cheques
No. 7002 3154127 de BANAMEX**

Periodo del 1 al 31 de Diciembre 2020

Saldo según nuestros libros al 31 de Diciembre del 2020	706.58
Más:	
Importe de cheques expedidos no cobrados hasta el 31 de Diciembre 2020	-
Mas:	
Cargos nuestros no correspondidos por el Banco	
Menos:	
Cargos del Banco no correspondidos por nosotros	
Más:	
Abonos del Banco no correspondidos por nosotros	
TOTAL	706.58
Según estado de cuenta del Banco al 31 de Diciembre 2020	706.58

DIFERENCIA

-

ING. RODOLFO GERARDO LOPEZ MUÑOZ
DIRECTOR GENERAL

LIC. ELENA HERNANDEZ DELGADO
SUBDIRECTORA ADMINISTRATIVA





ESTADO DE CUENTA AL 31 DE DICIEMBRE DE 2020

CLIENTE: 79522354
Registro Federal de Contribuyentes: ITS0508192RA
Página: 1 de 11

El Banco Nacional de México

Suc. 181 SAN PEDRO COLONIAS C
IGNACIO ZARAGOZA 74
CENTRO M

Table with 2 columns: Description and Value. Rows include GAT Nominal, GAT Real, Interés Aplicable, Comisiones efectivamente cobradas, and a note about GAT real.

0004027

INSTITUTO TEC SUPERIOR DE SAN PEDRO DE LAS COLONIA
CALZ DEL TECNOLOGICO 53
EL TECNOLOGICO CHM
27800 SAN PEDRO, COAHUILA C.R.27801

La fecha de corte es la indicada después de la leyenda "ESTADO DE CUENTA AL". Salvo que expresamente se determine otra moneda, todas las cifras contenidas en el estado de cuenta se encuentran denominadas en Pesos Moneda Nacional.

Su estado de cuenta contiene información de los siguientes productos y servicios:

RESUMEN GENERAL

Table with 4 columns: PRODUCTO/SERVICIO, CONTRATO, SALDO ANTERIOR, SALDO AL 31/DIC/2020. Rows include Cuenta de Cheques Moneda Nacional, CLABE Interbancaria, and INVERSION EMPRESARIAL.

CUENTA DE CHEQUES MONEDA NACIONAL

RESUMEN DEL: 01/DIC/2020 AL 31/DIC/2020

Table with 2 columns: Description and Amount. Rows include CONTRATO 7896473751, Saldo Anterior \$706.58, (+) 0 Depósitos \$0.00, (-) 0 Retiros \$0.00, and SALDO AL 31 DE DICIEMBRE DE 2020 \$706.58.

Table with 2 columns: Description and Amount. Rows include Saldo Promedio \$706.58, Días Transcurridos 31, Cheques Girados 0, and Cheques Exentos 0.

RESUMEN POR MEDIOS DE ACCESO

Table with 2 columns: RETIROS and DEPOSITOS. Row: Cheques 7002 3154127, RETIROS \$0.00, DEPOSITOS \$0.00.

SALDO MINIMO REQUERIDO

Saldo mínimo requerido para evitar la comisión por Manejo de Cuenta: \$10,000.00



**Conciliación de la Cuenta Bancaria de cheques
No. 7002 3154135 de BANAMEX**

Periodo del 1 al 31 de Diciembre 2020

Saldo según nuestros libros al 31 de Diciembre del 2020	113,021.47
Más:	
Importe de cheques expedidos no cobrados hasta el 31 de Diciembre 2020	-
Mas:	
Cargos nuestros no correspondidos por el Banco	
Menos:	
Cargos del Banco no correspondidos por nosotros	
Más:	
Abonos del Banco no correspondidos por nosotros	
TOTAL	113,021.47
Según estado de cuenta del Banco al 31 de Diciembre 2020	109,541.47
Comisiones en tránsito	3,480.00
DIFERENCIA	-

ING. RODOLFO GERARDO LOPEZ MUÑOZ
DIRECTOR GENERAL

LIC. ELENA HERNANDEZ DELGADO
SUBDIRECTORA ADMINISTRATIVA





ESTADO DE CUENTA AL 31 DE DICIEMBRE DE 2020

CLIENTE: 79522354
Registro Federal de Contribuyentes: ITS0508192RA
Página: 1 de 15

El Banco Nacional de México

Suc. 181 SAN PEDRO COLONIAS C
IGNACIO ZARAGOZA 74
CENTRO M

Table with 2 columns: Description and Value. Includes rows for GAT Nominal, GAT Real, Interés Aplicable, and Comisiones.

0004028

INSTITUTO TEC SUPERIOR DE SAN PEDRO DE LAS COLONIA
CALZ DEL TECNOLOGICO 53
EL TECNOLOGICO CHM
27800 SAN PEDRO, COAHUILA C.R.27801

La fecha de corte es la indicada después de la leyenda "ESTADO DE CUENTA AL". Salvo que expresamente se determine otra moneda, todas las cifras contenidas en el estado de cuenta se encuentran denominadas en Pesos Moneda Nacional.

Su estado de cuenta contiene información de los siguientes productos y servicios:

RESUMEN GENERAL

Table with 4 columns: PRODUCTO/SERVICIO, CONTRATO, SALDO ANTERIOR, SALDO AL 31/DIC/2020. Lists various services and their balances.

CUENTA DE CHEQUES MONEDA NACIONAL

RESUMEN DEL: 01/DIC/2020 AL 31/DIC/2020

Summary table for the account showing Saldo Anterior, Deposits, Retirements, and Saldo Al 31 de Diciembre de 2020.

Table showing Saldo Promedio, Días Transcurridos, Cheques Girados, and Cheques Exentos.

RESUMEN POR MEDIOS DE ACCESO

Table showing Cheques 7002 3154135 with corresponding Retiros and Depositos.

DETALLE DE OPERACIONES

Table with 5 columns: FECHA, CONCEPTO, RETIROS, DEPOSITOS, SALDO. Provides a detailed log of transactions.



**Conciliación de la Cuenta Bancaria de cheques
No. 7002 3154119 de BANAMEX**

Periodo del 1 al 31 de Diciembre 2020

Saldo según nuestros libros al 31 de Diciembre del 2020	2,801.66
Más:	
Importe de cheques expedidos no cobrados hasta el 31 de Diciembre 2020	-
Mas:	
Cargos nuestros no correspondidos por el Banco	
Menos:	
Abonos de nosotros no correspondidos por el Banco	
Menos:	
Cargos del Banco no correspondidos por nosotros	
Más:	
Abonos del Banco no correspondidos por nosotros	
TOTAL	2,801.66
Según estado de cuenta del Banco al 31 de Diciembre 2020	2,801.66

DIFERENCIA

-

ING. RODOLFO GERARDO LOPEZ MUÑIZ
DIRECTOR GENERAL

LIC. ELENA HERNANDEZ DELGADO
SUBDIRECTORA ADMINISTRATIVA





ESTADO DE CUENTA AL 31 DE DICIEMBRE DE 2020

CLIENTE: 79522354
Registro Federal de Contribuyentes: ITS0508192RA
Página: 1 de 11

El Banco Nacional de México

Suc. 181 SAN PEDRO COLONIAS C
IGNACIO ZARAGOZA 74
CENTRO M

Table with 2 columns: Description and Value. Rows include GAT Nominal, GAT Real, Interés Aplicable, Comisiones efectivamente cobradas, and a note about GAT real.

0004026

INSTITUTO TEC SUPERIOR DE SAN PEDRO DE LAS COLONIA
CALZ DEL TECNOLOGICO 53
EL TECNOLOGICO CHM
27800 SAN PEDRO, COAHUILA C.R.27801

La fecha de corte es la indicada después de la leyenda "ESTADO DE CUENTA AL". Salvo que expresamente se determine otra moneda, todas las cifras contenidas en el estado de cuenta se encuentran denominadas en Pesos Moneda Nacional.

Su estado de cuenta contiene información de los siguientes productos y servicios:

RESUMEN GENERAL

Table with 4 columns: PRODUCTO/SERVICIO, CONTRATO, SALDO ANTERIOR, SALDO AL 31/DIC/2020. Rows include Cuenta de Cheques Moneda Nacional, CLABE Interbancaria, and INVERSION EMPRESARIAL.

CUENTA DE CHEQUES MONEDA NACIONAL

RESUMEN DEL: 01/DIC/2020 AL 31/DIC/2020

Table with 2 columns: Description and Amount. Rows include CONTRATO 7896449991, Saldo Anterior, (+) 0 Depósitos, (-) 0 Retiros, and SALDO AL 31 DE DICIEMBRE DE 2020.

Table with 2 columns: Description and Amount. Rows include Saldo Promedio, Días Transcurridos, Cheques Girados, and Cheques Exentos.

RESUMEN POR MEDIOS DE ACCESO

Cheques 7002 3154119

Table with 2 columns: RETIROS and DEPOSITOS. Values are \$0.00.

SALDO MINIMO REQUERIDO

Saldo mínimo requerido para evitar la comisión por Manejo de Cuenta: \$10,000.00



**Conciliación de la Cuenta Bancaria de cheques
No. 7002 3154216 de BANAMEX**

Periodo del 1 al 31 de Diciembre 2020

Saldo según nuestros libros al 31 de Diciembre del 2020	29,015.90
Más:	
Importe de cheques expedidos no cobrados hasta el 31 de Diciembre 2020	-
Mas:	
Cargos nuestros no correspondidos por el Banco	
Abono nuestro no reconocido por el Banco	
Menos:	
Cargos del Banco no correspondidos por nosotros	
Más:	
Abonos del Banco no correspondidos por nosotros	
TOTAL	29,015.90
Según estado de cuenta del Banco al 31 de Diciembre 2020	29,015.90

DIFERENCIA -

ING. RODOLFO GERARDO LOPEZ MUÑOZ
DIRECTOR GENERAL

LIC. ELENA HERNANDEZ DELGADO
SUBDIRECTORA ADMINISTRATIVA





ESTADO DE CUENTA AL 31 DE DICIEMBRE DE 2020

CLIENTE: 79522354
Registro Federal de Contribuyentes: ITS0508192RA
Página: 1 de 6

El Banco Nacional de México

Suc. 181 SAN PEDRO COLONIAS C
IGNACIO ZARAGOZA 74
CENTRO M

Table with 2 columns: Description and Value. Rows include GAT Nominal, GAT Real, Interés Aplicable, Comisiones, and a note about GAT real.

0004029

INSTITUTO TEC SUPERIOR DE SAN PEDRO DE LAS COLONIA
CALZ DEL TECNOLOGICO 53
EL TECNOLOGICO CHM
27800 SAN PEDRO, COAHUILA C.R.27801

La fecha de corte es la indicada después de la leyenda "ESTADO DE CUENTA AL". Salvo que expresamente se determine otra moneda, todas las cifras contenidas en el estado de cuenta se encuentran denominadas en Pesos Moneda Nacional.

Su estado de cuenta contiene información de los siguientes productos y servicios:

RESUMEN GENERAL

Table with 4 columns: PRODUCTO/SERVICIO, CONTRATO, SALDO ANTERIOR, SALDO AL 31/DIC/2020. Row for Cuenta de Cheques Moneda Nacional.

CUENTA DE CHEQUES MONEDA NACIONAL

RESUMEN DEL: 01/DIC/2020 AL 31/DIC/2020

Summary table showing Saldo Anterior, Deposits, Retirements, and Saldo Al 31 de Diciembre de 2020.

Table showing Saldo Promedio, Días Transcurridos, Cheques Girados, and Cheques Exentos.

RESUMEN POR MEDIOS DE ACCESO

Table with 3 columns: Description, RETIROS, DEPOSITOS. Row for Cheques 7002 3154216.

SALDO MINIMO REQUERIDO

Saldo mínimo requerido para evitar la comisión por Manejo de Cuenta: \$10,000.00



**INSTITUTO TECNOLÓGICO
SUPERIOR DE SAN PEDRO
DE LAS COLONIAS**



**TECNOLÓGICO
NACIONAL DE MÉXICO**



**Conciliación de la Cuenta Bancaria de cheques
No. 0113277259 BBVA**

Periodo del 1 al 31 de Diciembre 2020

Saldo según nuestros libros al 31 de Diciembre del 2020	29,458.29
Más:	
Importe de cheques expedidos no cobrados hasta el 31 de Diciembre 2020	-
Mas:	
Cargos nuestros no correspondidos por el Banco	
Abono nuestro no reconocido por el Banco	
Menos:	
Cargos del Banco no correspondidos por nosotros	
Más:	
Abonos del Banco no correspondidos por nosotros	
TOTAL	29,458.29
Según estado de cuenta del Banco al 31 de Diciembre 2020	29,458.29
DIFERENCIA	-

ING. RODOLFO GERARDO LOPEZ MUÑOZ
DIRECTOR GENERAL

LIC. ELENA HERNANDEZ DELGADO
SUBDIRECTORA ADMINISTRATIVA





INSTITUTO TECNOLOGICO SUPERIOR DE SAN PEDRO DE LAS
COLO
CALZADA DEL TECNOLOGICO 53
SAN PEDRO DE LAS COL
SAN PEDRO
COA MEXICO CP 27800

DOMICILIO FISCAL
CALZADA DEL TECNOLOGICO 53
SAN PEDRO DE LAS COL
SAN PEDRO COA CP 27800

Periodo	DEL 01/12/2020 AL 31/12/2020
Fecha de Corte	31/12/2020
No. de Cuenta	0113277259
No. de Cliente	C2931788
R.F.C	ITS0508192RA
No. Cuenta CLABE	012420001132772598

SUCURSAL : 0387 SAN PEDRO CENTRO
DIRECCION: AVE. GUERRERO 49 COL. CENTRO MEX CU
PLAZA: SAN PEDRO DE LAS COL
TELEFONO: 7720019

Información Financiera

MONEDA NACIONAL

Rendimiento	
Saldo Promedio	48,695.81
Días del Periodo	31
Tasa Bruta Anual	% 0.000
Saldo Promedio Gravable	48,695.81
Intereses a Favor (+)	0.00
ISR Retenido (-)	0.00
Comisiones de la cuenta	
Cheques pagados	0 0.00
Manejo de Cuenta	0.00
Anualidad	0.00
Operaciones	0 0.00
Total Comisiones	320.00
Cargos Objetados	0 0.00
Abonos Objetados	0 0.00

Comportamiento	
Saldo de Liquidación Inicial	74,023.74
Saldo de Operación Inicial	74,023.74
Depósitos / Abonos (+)	10 800,102.68
Retiros / Cargos (-)	116 844,668.13
Saldo Final (+)	29,458.29
Saldo de Operación Final	29,458.29
Saldo Promedio Mínimo Mensual Hasta:	3,999.99

Otros productos incluidos en el estado de cuenta (Inversiones)

Contrato	Producto	Tasa de Interés anual	GAT	GAT	Total de comisiones
			Nominal	Real	
			Antes de Impuestos		
N/A	N/A	N/A	N/A	N/A	N/A

Detalle de Movimientos Realizados


FECHA		COD. DESCRIPCIÓN	REFERENCIA	CARGOS	ABONOS	SALDO	
OPER	LIQ					OPERACIÓN	LIQUIDACIÓN
01/DIC	01/DIC	T17 SPEI ENVIADO BANAMEX 0011220MATERIAL LABORATORIOS Ref. 0027661235 002 00002080700516182280 BNET01002012010027661235		1,107.62			

Estimado Cliente,
Su Estado de Cuenta ha sido modificado y ahora tiene más detalle de información.
También le informamos que su Contrato ha sido modificado,
el cual puede consultarlo en cualquier sucursal o www.bbva.mx
Con BBVA adelante.

**Conciliación de la Cuenta Bancaria de cheques
No. 0113284476 BBVA**

Periodo del 1 al 31 de Diciembre 2020

Saldo según nuestros libros al 31 de Diciembre del 2020	3,399,502.28
Más:	
Importe de cheques expedidos no cobrados hasta el 31 de Diciembre 2020	-
Mas:	
Cargos nuestros no correspondidos por el Banco	
Abono nuestro no reconocido por el Banco	
Menos:	
Cargos del Banco no correspondidos por nosotros	
Más:	
Abonos del Banco no correspondidos por nosotros	
TOTAL	3,399,502.28
Según estado de cuenta del Banco al 31 de Diciembre 2020	3,399,502.28
DIFERENCIA	-



ING. RODOLFO GERARDO LOPEZ MUÑOZ

DIRECTOR GENERAL



LIC. ELENA HERNANDEZ DELGADO

SUBDIRECTORA ADMINISTRATIVA



INSTITUTO TECNOLOGICO SUPERIOR DE SAN PEDRO DE LAS
COLO
CALZADA DEL TECNOLOGICO 53
SAN PEDRO DE LAS COL
SAN PEDRO
COA MEXICO CP 27800

DOMICILIO FISCAL
CALZADA DEL TECNOLOGICO 53
SAN PEDRO DE LAS COL
SAN PEDRO COA CP 27800

Periodo	DEL 01/12/2020 AL 31/12/2020
Fecha de Corte	31/12/2020
No. de Cuenta	0113284476
No. de Cliente	C2931788
R.F.C	ITS0508192RA
No. Cuenta CLABE	012420001132844769

SUCURSAL : 0387 SAN PEDRO CENTRO
DIRECCION: AVE. GUERRERO 49 COL. CENTRO MEX CU
PLAZA: SAN PEDRO DE LAS COL
TELEFONO: 7720019

Información Financiera

MONEDA NACIONAL

Rendimiento			
Saldo Promedio		2,371,293.22	
Días del Periodo		31	
Tasa Bruta Anual	%	0.000	
Saldo Promedio Gravable		2,371,293.22	
Intereses a Favor (+)		0.00	
ISR Retenido (-)		0.00	
Comisiones de la cuenta			
Cheques pagados	0	0.00	
Manejo de Cuenta		0.00	
Anualidad		0.00	
Operaciones	1	0.00	
Total Comisiones		16.00	
Cargos Objetados	0	0.00	
Abonos Objetados	0	0.00	

Comportamiento			
Saldo de Liquidación Inicial		356,319.78	
Saldo de Operación Inicial		356,319.78	
Depósitos / Abonos (+)	13	6,386,437.73	
Retiros / Cargos (-)	24	3,343,255.21	
Saldo Final (+)		3,399,502.30	
Saldo de Operación Final		3,399,502.30	
Saldo Promedio Mínimo Mensual Hasta:		11,999.99	

Otros productos incluidos en el estado de cuenta (Inversiones)

Contrato	Producto	Tasa de Interés anual	GAT	GAT	Total de comisiones
			Nominal	Real	
			Antes de Impuestos		
N/A	N/A	N/A	N/A	N/A	N/A

Detalle de Movimientos Realizados


FECHA		COD. DESCRIPCIÓN	REFERENCIA	CARGOS	ABONOS	SALDO	
OPER	LIQ					OPERACIÓN	LIQUIDACIÓN
01/DIC	01/DIC	C47 COM CHQ LIBRADOS PAGADOS DEL 01NOV20 AL 30NOV20		16.00			
01/DIC	01/DIC	C48 IVA COM CHEQUES LIBRADOS 16%		2.56	356,301.22	356,301.22	

Estimado Cliente,
Su Estado de Cuenta ha sido modificado y ahora tiene más detalle de información.
También le informamos que su Contrato ha sido modificado,
el cual puede consultarlo en cualquier sucursal o www.bbva.mx
Con BBVA adelante.

**Conciliación de la Cuenta Bancaria de cheques
No. 0113284530 BBVA**

Periodo del 1 al 31 de Diciembre 2020

Saldo según nuestros libros al 31 de Diciembre del 2020	216,340.01
Más:	
Importe de cheques expedidos no cobrados hasta el 31 de Diciembre 2020	-
Mas:	
Cargos nuestros no correspondidos por el Banco	
Abono nuestro no reconocido por el Banco	
Menos:	
Cargos del Banco no correspondidos por nosotros	
Más:	
Abonos del Banco no correspondidos por nosotros	
TOTAL	216,340.01
Según estado de cuenta del Banco al 31 de Diciembre 2020	216,340.01
DIFERENCIA	-



ING. RODOLFO GERARDO LOPEZ MUÑOZ
DIRECTOR GENERAL




LIC. ELENA HERNANDEZ DELGADO
SUBDIRECTORA ADMINISTRATIVA

**Conciliación de la Cuenta Bancaria de cheques
No. 0113284611 BBVA**

Periodo del 1 al 31 de Diciembre 2020

Saldo según nuestros libros al 31 de Diciembre del 2020	24,449.86
Más:	
Importe de cheques expedidos no cobrados hasta el 31 de Diciembre 2020	-
Mas:	
Cargos nuestros no correspondidos por el Banco	
Abono nuestro no reconocido por el Banco	
Menos:	
Cargos del Banco no correspondidos por nosotros	
Más:	
Abonos del Banco no correspondidos por nosotros	
TOTAL	24,449.86
Según estado de cuenta del Banco al 31 de Diciembre 2020	24,449.86
DIFERENCIA	-



ING. RODOLFO GERARDO LOPEZ MUÑIZ
DIRECTOR GENERAL



LIC. ELENA HERNANDEZ DELGADO
SUBDIRECTORA ADMINISTRATIVA



INSTITUTO TECNOLOGICO SUPERIOR DE SAN PEDRO DE LAS
 COLO
 CALZADA DEL TECNOLOGICO 53
 SAN PEDRO DE LAS COL
 SAN PEDRO
 COA MEXICO CP 27800

DOMICILIO FISCAL
 CALZADA DEL TECNOLOGICO 53
 SAN PEDRO DE LAS COL
 SAN PEDRO COA CP 27800

Periodo	DEL 01/12/2020 AL 31/12/2020
Fecha de Corte	31/12/2020
No. de Cuenta	0113284611
No. de Cliente	C2931788
R.F.C	ITS0508192RA
No. Cuenta CLABE	012420001132846110

SUCURSAL : 0387 SAN PEDRO CENTRO
 DIRECCION: AVE. GUERRERO 49 COL. CENTRO MEX CU
 PLAZA: SAN PEDRO DE LAS COL
 TELEFONO: 7720019

Información Financiera

MONEDA NACIONAL

Rendimiento	
Saldo Promedio	24,101.47
Días del Periodo	31
Tasa Bruta Anual	% 0.000
Saldo Promedio Gravable	24,101.47
Intereses a Favor (+)	0.00
ISR Retenido (-)	0.00
Comisiones de la cuenta	
Cheques pagados	0 0.00
Manejo de Cuenta	0.00
Anualidad	0.00
Operaciones	0 0.00
Total Comisiones	0.00
Cargos Objetados	0 0.00
Abonos Objetados	0 0.00

Comportamiento	
Saldo de Liquidación Inicial	28,544.86
Saldo de Operación Inicial	28,544.86
Depósitos / Abonos (+)	9 15,905.00
Retiros / Cargos (-)	1 20,000.00
Saldo Final (+)	24,449.86
Saldo de Operación Final	24,449.86
Saldo Promedio Mínimo Mensual Hasta:	11,999.99

Otros productos incluidos en el estado de cuenta (Inversiones)

Contrato	Producto	Tasa de Interés anual	GAT	GAT	Total de comisiones
			Nominal	Real	
N/A	N/A	N/A	Antes de Impuestos		N/A
N/A	N/A	N/A	N/A	N/A	N/A

Detalle de Movimientos Realizados

FECHA		COD. DESCRIPCIÓN	REFERENCIA	CARGOS	ABONOS	SALDO	
OPER	LIQ					OPERACIÓN	LIQUIDACIÓN
02/DIC	02/DIC	AA7 DEPOSITO EFECTIVO PRACTIC			3,100.00		
		JOSE ANGEL CUELLAR R 6281 FOLIO:6791 Ref. *****4611					
02/DIC	02/DIC	AA7 DEPOSITO EFECTIVO PRACTIC			450.00	32,094.86	32,094.86
		JOSE ANGEL CUELLAR R 6281 FOLIO:6793 Ref. *****4611					

Estimado Cliente,
Su Estado de Cuenta ha sido modificado y ahora tiene más detalle de información.
También le informamos que su Contrato ha sido modificado,
el cual puede consultarlo en cualquier sucursal o www.bbva.mx
Con BBVA adelante.

**Conciliación de la Cuenta Bancaria de cheques
No. 0113284409 BBVA**

Periodo del 1 al 31 de Diciembre 2020

Saldo según nuestros libros al 31 de Diciembre del 2020 -
Más:

Importe de cheques expedidos no cobrados hasta el 31 de Diciembre 2020 -
Mas:

Cargos nuestros no correspondidos por el Banco

Abono nuestro no reconocido por el Banco


Menos:
Cargos del Banco no correspondidos por nosotros

Más:
Abonos del Banco no correspondidos por nosotros

TOTAL -

Según estado de cuenta del Banco al 31 de Diciembre 2020 -

DIFERENCIA -



ING. RODOLFO GERARDO LOPEZ MUÑOZ
DIRECTOR GENERAL



LIC. ELENA HERNANDEZ DELGADO
SUBDIRECTORA ADMINISTRATIVA



**INSTITUTO TECNOLÓGICO
SUPERIOR DE SAN PEDRO
DE LAS COLONIAS**



**TECNOLÓGICO
NACIONAL DE MÉXICO**



**Conciliación de la Cuenta Bancaria de cheques
No. 0113284395 BBVA**

Periodo del 1 al 31 de Diciembre 2020

Saldo según nuestros libros al 31 de Diciembre del 2020 -

Más:

Importe de cheques expedidos no cobrados hasta el 31 de Diciembre 2020 -

Mas:

Cargos nuestros no correspondidos por el Banco

Abono nuestro no reconocido por el Banco

Menos:

Cargos del Banco no correspondidos por nosotros

Más:

Abonos del Banco no correspondidos por nosotros

TOTAL -

Según estado de cuenta del Banco al 31 de Diciembre 2020 -

DIFERENCIA -

ING. RODOLFO GERARDO LOPEZ MUÑOZ
DIRECTOR GENERAL

LIC. ELENA HERNANDEZ DELGADO
SUBDIRECTORA ADMINISTRATIVA





**Conciliación de la Cuenta Bancaria de cheques
No. 0113284913 BBVA**

Periodo del 1 al 31 de Diciembre 2020

Saldo según nuestros libros al 31 de Diciembre del 2020	-
Más:	
Importe de cheques expedidos no cobrados hasta el 31 de Diciembre 2020	-
Mas:	
Cargos nuestros no correspondidos por el Banco	
Abono nuestro no reconocido por el Banco	
Menos:	
Cargos del Banco no correspondidos por nosotros	
Más:	
Abonos del Banco no correspondidos por nosotros	
TOTAL	-
Según estado de cuenta del Banco al 31 de Diciembre 2020	-
DIFERENCIA	-

ING. RODOLFO GERARDO LOPEZ MUÑIZ
DIRECTOR GENERAL



LIC. ELENA HERNANDEZ DELGADO
SUBDIRECTORA ADMINISTRATIVA





**INSTITUTO TECNOLÓGICO
SUPERIOR DE SAN PEDRO
DE LAS COLONIAS**



**Conciliación de la Cuenta Bancaria de cheques
No. 0113284921 BBVA**

Periodo del 1 al 31 de Diciembre 2020

Saldo según nuestros libros al 31 de Diciembre del 2020	-
Más:	
Importe de cheques expedidos no cobrados hasta el 31 de Diciembre 2020	-
Mas:	
Cargos nuestros no correspondidos por el Banco	
Abono nuestro no reconocido por el Banco	
Menos:	
Cargos del Banco no correspondidos por nosotros	
Más:	
Abonos del Banco no correspondidos por nosotros	
TOTAL	-
Según estado de cuenta del Banco al 31 de Diciembre 2020	-
DIFERENCIA	-

ING. RODOLFO GERARDO LOPEZ MUÑIZ
DIRECTOR GENERAL


LIC. ELENA HERNANDEZ DELGADO
SUBDIRECTORA ADMINISTRATIVA



**Conciliación de la Cuenta Bancaria de cheques
No. 0113709434 de BBVA Bancomer**

Periodo del 1 al 31 de Diciembre 2020

Saldo según nuestros libros al 31 de Diciembre del 2020	-
Más:	
Importe de cheques expedidos no cobrados hasta el 31 de Diciembre 2020	-
Mas:	
Cargos nuestros no correspondidos por el Banco	
Menos:	
Cargos del Banco no correspondidos por nosotros	
Más:	
Abonos del Banco no correspondidos por nosotros	
TOTAL	-
Según estado de cuenta del Banco al 31 de Diciembre 2020	-
DIFERENCIA	-



ING. RODOLFO GERARDO LOPEZ MUÑOZ
DIRECTOR GENERAL



LIC. ELENA HERNANDEZ DELGADO
SUBDIRECTORA ADMINISTRATIVA



**INSTITUTO TECNOLÓGICO
SUPERIOR DE SAN PEDRO
DE LAS COLONIAS**



**TECNOLÓGICO
NACIONAL DE MÉXICO**



**Conciliación de la Cuenta Bancaria de cheques
No. 0113709434 de BBVA Bancomer**

Periodo del 1 al 31 de Diciembre 2020

Saldo según nuestros libros al 31 de Diciembre del 2020	-
Más:	
Importe de cheques expedidos no cobrados hasta el 31 de Diciembre 2020	-
Mas:	
Cargos nuestros no correspondidos por el Banco	
Menos:	
Cargos del Banco no correspondidos por nosotros	
Más:	
Abonos del Banco no correspondidos por nosotros	
TOTAL	-
Según estado de cuenta del Banco al 31 de Diciembre 2020	-
DIFERENCIA	-

ING. RODOLFO GERARDO LOPEZ MUÑOZ
DIRECTOR GENERAL

LIC. ELENA HERNANDEZ DELGADO
SUBDIRECTORA ADMINISTRATIVA





**INSTITUTO TECNOLÓGICO
SUPERIOR DE SAN PEDRO
DE LAS COLONIAS**



**TECNOLÓGICO
NACIONAL DE MÉXICO**



**Conciliación de la Cuenta Bancaria de cheques
No. 0115741734 de BBVA Bancomer**

Periodo del 1 al 31 de Diciembre 2020

Saldo según nuestros libros al 31 de Diciembre del 2020	80,000.00
Más:	
Importe de cheques expedidos no cobrados hasta el 31 de Diciembre 2020	-
Mas:	
Cargos nuestros no correspondidos por el Banco	
Menos:	
Cargos del Banco no correspondidos por nosotros	
Más:	
Abonos del Banco no correspondidos por nosotros	
TOTAL	80,000.00
Según estado de cuenta del Banco al 31 de Diciembre 2020	80,000.00
DIFERENCIA	-

ING. RODOLFO GERARDO LOPEZ MUÑIZ
DIRECTOR GENERAL

LIC. ELENA HERNANDEZ DELGADO
SUBDIRECTORA ADMINISTRATIVA





INSTITUTO TECNOLOGICO SUPERIOR DE SAN PEDRO DE LAS
 COLO
 CALZADA DEL TECNOLOGICO 53
 SAN PEDRO DE LAS COL
 SAN PEDRO
 COA MEXICO CP 27800

DOMICILIO FISCAL
 CALZADA DEL TECNOLOGICO 53
 SAN PEDRO DE LAS COL
 SAN PEDRO COA CP 27800

Periodo	DEL 01/12/2020 AL 31/12/2020
Fecha de Corte	31/12/2020
No. de Cuenta	0115741734
No. de Cliente	C2931788
R.F.C	ITS0508192RA
No. Cuenta CLABE	012420001157417346

SUCURSAL : 0387 SAN PEDRO CENTRO
 DIRECCION: AVE. GUERRERO 49 COL. CENTRO MEX CU
 PLAZA: SAN PEDRO DE LAS COL
 TELEFONO: 7720019

Información Financiera

MONEDA NACIONAL

Rendimiento		
Saldo Promedio		20,000.00
Días del Periodo		31
Tasa Bruta Anual	%	0.000
Saldo Promedio Gravable		20,000.00
Intereses a Favor (+)		0.00
ISR Retenido (-)		0.00
Comisiones de la cuenta		
Cheques pagados	0	0.00
Manejo de Cuenta		0.00
Anualidad		0.00
Operaciones	0	0.00
Total Comisiones		0.00
Cargos Objetados	0	0.00
Abonos Objetados	0	0.00

Comportamiento		
Saldo de Liquidación Inicial		20,000.00
Saldo de Operación Inicial		20,000.00
Depósitos / Abonos (+)	0	0.00
Retiros / Cargos (-)	0	0.00
Saldo Final (+)		20,000.00
Saldo de Operación Final		20,000.00
Saldo Promedio Mínimo Mensual Hasta:		0

Otros productos incluidos en el estado de cuenta (Inversiones)

Contrato	Producto	Tasa de Interés anual	GAT	GAT	Total de comisiones
			Nominal	Real	
			Antes de Impuestos		
N/A	N/A	N/A	N/A	N/A	N/A

Total de Movimientos


TOTAL IMPORTE CARGOS	0.00	TOTAL MOVIMIENTOS CARGOS	0
TOTAL IMPORTE ABONOS	0.00	TOTAL MOVIMIENTOS ABONOS	0

Estimado Cliente,
Su Estado de Cuenta ha sido modificado y ahora tiene más detalle de información.
También le informamos que su Contrato ha sido modificado,
el cual puede consultarlo en cualquier sucursal o www.bbva.mx
Con BBVA adelante.

**Conciliación de la Cuenta Bancaria de cheques
No. 0115741645 de BBVA Bancomer**

Periodo del 1 al 31 de Diciembre 2020

Saldo según nuestros libros al 31 de Diciembre del 2020	20,000.00
Más:	
Importe de cheques expedidos no cobrados hasta el 31 de Diciembre 2020	-
Mas:	
Cargos nuestros no correspondidos por el Banco	
Menos:	
Cargos del Banco no correspondidos por nosotros	
Más:	
Abonos del Banco no correspondidos por nosotros	
TOTAL	20,000.00
Según estado de cuenta del Banco al 31 de Diciembre 2020	20,000.00
DIFERENCIA	-



ING. RODOLFO GERARDO LOPEZ MUÑIZ
DIRECTOR GENERAL



LIC. ELENA HERNANDEZ DELGADO
SUBDIRECTORA ADMINISTRATIVA



INSTITUTO TECNOLOGICO SUPERIOR DE SAN PEDRO DE LAS
 COLO
 CALZADA DEL TECNOLOGICO 53
 SAN PEDRO DE LAS COL
 SAN PEDRO
 COA MEXICO CP 27800

DOMICILIO FISCAL
 CALZADA DEL TECNOLOGICO 53
 SAN PEDRO DE LAS COL
 SAN PEDRO COA CP 27800

Periodo	DEL 01/12/2020 AL 31/12/2020
Fecha de Corte	31/12/2020
No. de Cuenta	0115741645
No. de Cliente	C2931788
R.F.C	ITS0508192RA
No. Cuenta CLABE	012420001157416457

SUCURSAL : 0387 SAN PEDRO CENTRO
 DIRECCION: AVE. GUERRERO 49 COL. CENTRO MEX CU
 PLAZA: SAN PEDRO DE LAS COL
 TELEFONO: 7720019

Información Financiera

MONEDA NACIONAL

Rendimiento	
Saldo Promedio	20,000.00
Días del Periodo	31
Tasa Bruta Anual	0.000
Saldo Promedio Gravable	20,000.00
Intereses a Favor (+)	0.00
ISR Retenido (-)	0.00
Comisiones de la cuenta	
Cheques pagados	0
Manejo de Cuenta	0.00
Anualidad	0.00
Operaciones	0
Total Comisiones	0.00
Cargos Objetados	0
Abonos Objetados	0

Comportamiento	
Saldo de Liquidación Inicial	20,000.00
Saldo de Operación Inicial	20,000.00
Depósitos / Abonos (+)	0
Retiros / Cargos (-)	0
Saldo Final (+)	20,000.00
Saldo de Operación Final	20,000.00
Saldo Promedio Mínimo Mensual Hasta:	0

Otros productos incluidos en el estado de cuenta (Inversiones)

Contrato	Producto	Tasa de Interés anual	GAT	GAT	Total de comisiones
			Nominal	Real	
N/A	N/A	N/A	Antes de Impuestos		N/A
N/A	N/A	N/A	N/A	N/A	N/A

Total de Movimientos

TOTAL IMPORTE CARGOS	0.00	TOTAL MOVIMIENTOS CARGOS	0
TOTAL IMPORTE ABONOS	0.00	TOTAL MOVIMIENTOS ABONOS	0

Estimado Cliente,
Su Estado de Cuenta ha sido modificado y ahora tiene más detalle de información.
También le informamos que su Contrato ha sido modificado,
el cual puede consultarlo en cualquier sucursal o www.bbva.mx
Con BBVA adelante.



**Conciliación de la Cuenta Bancaria de cheques
No. 0115741483 de BBVA Bancomer**

Periodo del 1 al 31 de Diciembre 2020

Saldo según nuestros libros al 31 de Diciembre del 2020	19,987.00
Más:	
Importe de cheques expedidos no cobrados hasta el 31 de Diciembre 2020	-
Mas:	
Cargos nuestros no correspondidos por el Banco	
Menos:	
Cargos del Banco no correspondidos por nosotros	
Más:	
Abonos del Banco no correspondidos por nosotros	
TOTAL	19,987.00
Según estado de cuenta del Banco al 31 de Diciembre 2020	19,987.00
DIFERENCIA	-

ING. RODOLFO GERARDO LOPEZ MUÑIZ
DIRECTOR GENERAL

LIC. ELENA HERNANDEZ DELGADO
SUBDIRECTORA ADMINISTRATIVA





INSTITUTO TECNOLOGICO SUPERIOR DE SAN PEDRO DE LAS
 COLO
 CALZADA DEL TECNOLOGICO 53
 SAN PEDRO DE LAS COL
 SAN PEDRO
 COA MEXICO CP 27800

DOMICILIO FISCAL
 CALZADA DEL TECNOLOGICO 53
 SAN PEDRO DE LAS COL
 SAN PEDRO COA CP 27800

Periodo	DEL 01/12/2020 AL 31/12/2020
Fecha de Corte	31/12/2020
No. de Cuenta	0115741483
No. de Cliente	C2931788
R.F.C	ITS0508192RA
No. Cuenta CLABE	012420001157414831

SUCURSAL : 0387 SAN PEDRO CENTRO
 DIRECCION: AVE. GUERRERO 49 COL. CENTRO MEX CU
 PLAZA: SAN PEDRO DE LAS COL
 TELEFONO: 7720019

Información Financiera

MONEDA NACIONAL

Rendimiento		
Saldo Promedio		19,987.00
Días del Periodo		31
Tasa Bruta Anual	%	0.000
Saldo Promedio Gravable		19,987.00
Intereses a Favor (+)		0.00
ISR Retenido (-)		0.00
Comisiones de la cuenta		
Cheques pagados	0	0.00
Manejo de Cuenta		0.00
Anualidad		0.00
Operaciones	0	0.00
Total Comisiones		0.00
Cargos Objetados	0	0.00
Abonos Objetados	0	0.00

Comportamiento		
Saldo de Liquidación Inicial		19,987.00
Saldo de Operación Inicial		19,987.00
Depósitos / Abonos (+)	0	0.00
Retiros / Cargos (-)	0	0.00
Saldo Final (+)		19,987.00
Saldo de Operación Final		19,987.00
Saldo Promedio Mínimo Mensual Hasta:		0

Otros productos incluidos en el estado de cuenta (Inversiones)

Contrato	Producto	Tasa de Interés anual	GAT	GAT	Total de comisiones
			Nominal	Real	
N/A	N/A	N/A	Antes de Impuestos		N/A
N/A	N/A	N/A	N/A	N/A	N/A

Total de Movimientos

TOTAL IMPORTE CARGOS	0.00	TOTAL MOVIMIENTOS CARGOS	0
TOTAL IMPORTE ABONOS	0.00	TOTAL MOVIMIENTOS ABONOS	0

Estimado Cliente,
Su Estado de Cuenta ha sido modificado y ahora tiene más detalle de información.
También le informamos que su Contrato ha sido modificado,
el cual puede consultarlo en cualquier sucursal o www.bbva.mx
Con BBVA adelante.



**Conciliación de la Cuenta Bancaria de cheques
No. 0115741440 de BBVA Bancomer**

Periodo del 1 al 31 de Diciembre 2020

Saldo según nuestros libros al 31 de Diciembre del 2020	19,987.00
Más:	
Importe de cheques expedidos no cobrados hasta el 31 de Diciembre 2020	-
Mas:	
Cargos nuestros no correspondidos por el Banco	
Menos:	
Cargos del Banco no correspondidos por nosotros	
Más:	
Abonos del Banco no correspondidos por nosotros	
TOTAL	19,987.00
Según estado de cuenta del Banco al 31 de Diciembre 2020	19,987.00
DIFERENCIA	-

ING. RODOLFO GERARDO LOPEZ MUÑIZ
DIRECTOR GENERAL

LIC. ELENA HERNANDEZ DELGADO
SUBDIRECTORA ADMINISTRATIVA





INSTITUTO TECNOLOGICO SUPERIOR DE SAN PEDRO DE LAS
 COLO
 CALZADA DEL TECNOLOGICO 53
 SAN PEDRO DE LAS COL
 SAN PEDRO
 COA MEXICO CP 27800

DOMICILIO FISCAL
 CALZADA DEL TECNOLOGICO 53
 SAN PEDRO DE LAS COL
 SAN PEDRO COA CP 27800

Periodo	DEL 01/12/2020 AL 31/12/2020
Fecha de Corte	31/12/2020
No. de Cuenta	0115741440
No. de Cliente	C2931788
R.F.C	ITS0508192RA
No. Cuenta CLABE	012420001157414404

SUCURSAL : 0387 SAN PEDRO CENTRO
 DIRECCION: AVE. GUERRERO 49 COL. CENTRO MEX CU
 PLAZA: SAN PEDRO DE LAS COL
 TELEFONO: 7720019

Información Financiera

MONEDA NACIONAL

Rendimiento	
Saldo Promedio	19,987.00
Días del Periodo	31
Tasa Bruta Anual	0.000
Saldo Promedio Gravable	19,987.00
Intereses a Favor (+)	0.00
ISR Retenido (-)	0.00
Comisiones de la cuenta	
Cheques pagados	0
Manejo de Cuenta	0.00
Anualidad	0.00
Operaciones	0
Total Comisiones	0.00
Cargos Objetados	0
Abonos Objetados	0

Comportamiento	
Saldo de Liquidación Inicial	19,987.00
Saldo de Operación Inicial	19,987.00
Depósitos / Abonos (+)	0
Retiros / Cargos (-)	0
Saldo Final (+)	19,987.00
Saldo de Operación Final	19,987.00
Saldo Promedio Mínimo Mensual Hasta:	0

Otros productos incluidos en el estado de cuenta (Inversiones)

Contrato	Producto	Tasa de Interés anual	GAT	GAT	Total de comisiones
			Nominal	Real	
N/A	N/A	N/A	Antes de Impuestos		N/A
N/A	N/A	N/A	N/A	N/A	N/A

Total de Movimientos

TOTAL IMPORTE CARGOS	0.00	TOTAL MOVIMIENTOS CARGOS	0
TOTAL IMPORTE ABONOS	0.00	TOTAL MOVIMIENTOS ABONOS	0

Estimado Cliente,
Su Estado de Cuenta ha sido modificado y ahora tiene más detalle de información.
También le informamos que su Contrato ha sido modificado,
el cual puede consultarlo en cualquier sucursal o www.bbva.mx
Con BBVA adelante.



INSTITUTO TECNOLÓGICO
SUPERIOR DE SAN PEDRO
DE LAS COLONIAS



TECNOLÓGICO
NACIONAL DE MÉXICO



**Conciliación de la Cuenta Bancaria de cheques
No. 0115741378 de BBVA Bancomer**

Periodo del 1 al 31 de Diciembre 2020

Saldo según nuestros libros al 31 de Diciembre del 2020	20,000.00
Más:	
Importe de cheques expedidos no cobrados hasta el 31 de Diciembre 2020	-
Mas:	
Cargos nuestros no correspondidos por el Banco	
Menos:	
Cargos del Banco no correspondidos por nosotros	
Más:	
Abonos del Banco no correspondidos por nosotros	
TOTAL	20,000.00
Según estado de cuenta del Banco al 31 de Diciembre 2020	20,000.00
DIFERENCIA	-

ING. RODOLFO GERARDO LOPEZ MUÑOZ
DIRECTOR GENERAL

LIC. ELENA HERNANDEZ DELGADO
SUBDIRECTORA ADMINISTRATIVA





INSTITUTO TECNOLOGICO SUPERIOR DE SAN PEDRO DE LAS
COLO
CALZADA DEL TECNOLOGICO 53
SAN PEDRO DE LAS COL
SAN PEDRO
COA MEXICO CP 27800

DOMICILIO FISCAL
CALZADA DEL TECNOLOGICO 53
SAN PEDRO DE LAS COL
SAN PEDRO COA CP 27800

Periodo	DEL 01/12/2020 AL 31/12/2020
Fecha de Corte	31/12/2020
No. de Cuenta	0115741378
No. de Cliente	C2931788
R.F.C	ITS0508192RA
No. Cuenta CLABE	012420001157413780

SUCURSAL : 0387 SAN PEDRO CENTRO
DIRECCION: AVE. GUERRERO 49 COL. CENTRO MEX CU
PLAZA: SAN PEDRO DE LAS COL
TELEFONO: 7720019

Información Financiera

MONEDA NACIONAL

Rendimiento		
Saldo Promedio		20,000.00
Días del Periodo		31
Tasa Bruta Anual	%	0.000
Saldo Promedio Gravable		20,000.00
Intereses a Favor (+)		0.00
ISR Retenido (-)		0.00
Comisiones de la cuenta		
Cheques pagados	0	0.00
Manejo de Cuenta		0.00
Anualidad		0.00
Operaciones	0	0.00
Total Comisiones		0.00
Cargos Objetados	0	0.00
Abonos Objetados	0	0.00

Comportamiento		
Saldo de Liquidación Inicial		20,000.00
Saldo de Operación Inicial		20,000.00
Depósitos / Abonos (+)	0	0.00
Retiros / Cargos (-)	0	0.00
Saldo Final (+)		20,000.00
Saldo de Operación Final		20,000.00
Saldo Promedio Mínimo Mensual Hasta:		0

Otros productos incluidos en el estado de cuenta (Inversiones)

Contrato	Producto	Tasa de Interés anual	GAT	GAT	Total de comisiones
			Nominal	Real	
			Antes de Impuestos		
N/A	N/A	N/A	N/A	N/A	N/A

Total de Movimientos

TOTAL IMPORTE CARGOS	0.00	TOTAL MOVIMIENTOS CARGOS	0
TOTAL IMPORTE ABONOS	0.00	TOTAL MOVIMIENTOS ABONOS	0

Estimado Cliente,
Su Estado de Cuenta ha sido modificado y ahora tiene más detalle de información.
También le informamos que su Contrato ha sido modificado,
el cual puede consultarlo en cualquier sucursal o www.bbva.mx
Con BBVA adelante.



INSTITUTO TECNOLÓGICO
SUPERIOR DE SAN PEDRO
DE LAS COLONIAS



TECNOLÓGICO
NACIONAL DE MÉXICO



**Conciliación de la Cuenta Bancaria de cheques
No. 0115741319 de BBVA Bancomer**

Periodo del 1 al 31 de Diciembre 2020

Saldo según nuestros libros al 31 de Diciembre del 2020	20,000.00
Más:	
Importe de cheques expedidos no cobrados hasta el 31 de Diciembre 2020	-
Mas:	
Cargos nuestros no correspondidos por el Banco	
Menos:	
Cargos del Banco no correspondidos por nosotros	
Más:	
Abonos del Banco no correspondidos por nosotros	
TOTAL	20,000.00
Según estado de cuenta del Banco al 31 de Diciembre 2020	20,000.00
DIFERENCIA	-

ING. RODOLFO GERARDO LOPEZ MUÑOZ
DIRECTOR GENERAL

LIC. ELENA HERNANDEZ DELGADO
SUBDIRECTORA ADMINISTRATIVA





**Conciliación de la Cuenta Bancaria de cheques
No. 4489 de BBVA Bancomer Fondo de Inversión**

Periodo del 1 al 31 de Diciembre 2020

Saldo según nuestros libros al 31 de Diciembre del 2020	-
Más:	
Importe de cheques expedidos no cobrados hasta el 31 de Diciembre 2020	-
Mas:	
Cargos nuestros no correspondidos por el Banco	
Menos:	
Abonos nuestro no correspondidos por el Banco	
Menos:	
Cargos del Banco no correspondidos por nosotros	
Más:	
Abonos del Banco no correspondidos por nosotros	
TOTAL	-
Según estado de cuenta del Banco al 31 de Diciembre 2020	-
DIFERENCIA	-

ING. RODOLFO GERARDO LOPEZ MUÑIZ
DIRECTOR GENERAL

LIC. ELENA HERNANDEZ DELGADO
SUBDIRECTORA ADMINISTRATIVA





INSTITUTO TECNOLOGICO SUPERIOR DE SAN PEDRO DE LAS
COLONIAS
CALZADA DEL TECNOLOGICO 53

SAN PEDRO DE LAS COL MEX 015
27800 SAN PEDRO CU

Periodo	Del 01/12/2020 al 31/12/2020
Días del Periodo	31
Fecha de Corte	31/12/2020
No. de Contrato	2050184489
Cuenta Asociada	0113284530
No. de Cliente	C2931788
R.F.C.	ITS0508192RA

EJECUTIVO: ISABEL CRISTINA DE LA TORRE HUERTA
SUCURSAL: 0387 SAN PEDRO CENTRO
DIRECCION: AVE. GUERRERO 49
CENTRO CU MEX
PLAZA: 693 SAN PEDRO DE LAS COL
TELEFONO: (011)7720019

YA PUEDES REALIZAR LA COMPRA Y VENTA DE
FONDOS DE INVERSIÓN DESDE TU CELULAR
CON LA APP BBVA, HAZLO DESDE DONDE ESTES,
DE LUNES A DOMINGO LAS 24 HORAS.
SI AUN NO TIENES LA APP BBVA ACTIVALA Y
DISFRUTA SUS BENEFICIOS.

MONEDA NACIONAL

Mes Anterior			Mes Actual					
NUMERO DE TITULOS	PRECIO AL CIERRE	VALOR DE MERCADO	NUMERO DE TITULOS	PRECIO AL CIERRE	VALOR DE MERCADO	SALDO PROMEDIO	COSTO PROMEDIO	% PARTICIP
BBVAPYM B-1	00							
35,044	29.480026	1,033,098.03	0	29.525681	0.00	299,981.84	29.480026	0.00
TOTALES		1,033,098.03			0.00			

ISR Retenido por fondos de inversión

EMISORA SERIE	INTERESES		DIVIDENDOS NAC		DIVIDENDOS EXT		DERIVADOS		FIBRAS		ENAJ DE ACCIONES	
	MES	ACUM	MES	ACUM	MES	ACUM	MES	ACUM	MES	ACUM	MES	ACUM
F-PYME B	0.00	932.32	0.00	0.00	0.00	0.00	0.00	0.00	0.00	0.00	0.00	0.00
F-PYME B-1	0.00	4.20	0.00	0.00	0.00	0.00	0.00	0.00	0.00	0.00	0.00	0.00
BBVAPYM B-1	368.56	1,585.06	0.00	0.00	0.00	0.00	0.00	0.00	0.00	0.00	0.00	0.00
TOTAL	368.56	2,521.58	0.00	0.00	0.00	0.00	0.00	0.00	0.00	0.00	0.00	0.00

Rendimiento del Periodo

RENDIMIENTO DE LA CARTERA DE INVERSIÓN (+)	0.13%
RENDIMIENTO NETO DE LA CARTERA DE INVERSIÓN (+)	0.13%

(+) El cálculo del rendimiento es realizado de acuerdo a lo establecido en las "Disposiciones de carácter general aplicables a las Entidades Financieras y demás personas que proporcionen servicios de inversión" emitidas por la Comisión Nacional Bancaria y de Valores.

Rendimiento Neto Historico de la Cartera de Inversión

NOV	2020	0.13%
OCT	2020	0.13%
SEP	2020	0.16%
AGO	2020	0.17%
JUL	2020	0.22%
JUN	2020	0.24%
MAY	2020	0.25%
ABR	2020	0.24%
MAR	2020	0.28%
FEB	2020	0.31%
ENE	2020	0.00%
DIC	2019	0.36%

Para mayor información referente a las comisiones y gastos de intermediación, por servicios y administrativos cobrados al cliente, así como el Impuesto Sobre la Renta Retenido, incluyendo la forma de cálculo y el monto de éstos como proporción del valor de la cartera de inversión, favor de ponerse en contacto con su ejecutivo de cuenta. Todas las operaciones y sus valuaciones, las comisiones y gastos de intermediación, por servicios y administrativos cobrados al cliente, así como el Impuesto Sobre la Renta Retenido, se encuentran expresados en pesos mexicanos.

Detalle de Movimientos Realizados Fondo: BBVAPYM 00 B-1

FECHA DE OPERACIÓN	FECHA DE LIQUIDACIÓN	TIPO DE OPERACIÓN	TITULOS	PRECIOS POR TITULO	IMPORTE	SALDO EN TITULOS	SALDO EN PESOS	ISR
10/DIC	10/DIC	VENTA	-35,044	29.491990	-1,033,517.30	0	0.00	0.00

DESCRIPCION DE CALIFICACION EN ESCALA HOMOGENEA CALIDAD DE LOS ACTIVOS Y ADMON RIESGO DE MERCADO	EN APEGO A LO DISPUESTO POR LA CNBV, DAMOS A CONOCER LAS CALIFICACIONES Y CLASIFICACIONES DE LOS FONDOS DE INVERSION DEL GRUPO FINANCIERO BBVA BANCOMER						
AAA SOBRESALIENTE	1	EXTREMADAMENTE BAJO	Fondo	Escala Homogénea	Escala de MOODYS	Clasificacion	
AA ALTO	2	BAJO	BBVAPYM	AAA/1	AAA-BF.MX/MR1	CORTO PLAZO	
A BUENO	3	BAJO MODERADO					
BBB ACEPTABLE	4	MODERADO					
BB BAJO	5	MODERADO ALTO					
B MINIMO	6	ALTO					
	7	MUY ALTO					

Glosario de Abreviaturas

IVA	IMPUESTO AL VALOR AGREGADO	ISR	IMPUESTO SOBRE LA RENTA	INT. INTS	INTERESES	S/INT	S/INT
MOV	MOVIMIENTO	RFC	REGISTRO FEDERAL DE CONTRIBUYENTES	PARTICIP	PARTICIP	RDTD	RENDIMIENTO
D	VENTA POR DONATIVOS	R	RENDA POR REEMBOLSO	P	VENTA POR PRORRATEO	I	COMPRA POR REINVERSION



**Conciliación de la Cuenta Bancaria de cheques
No.4519 de BBVA Bancomer Fondo de Inversión**

Periodo del 1 al 31 de Diciembre 2020

Saldo según nuestros libros al 31 de Diciembre del 2020	-
Más:	
Importe de cheques expedidos no cobrados hasta el 31 de Diciembre 2020	-
Mas:	
Cargos nuestros no correspondidos por el Banco	
Menos:	
Abonos nuestro no correspondidos por el Banco	
Menos:	
Cargos del Banco no correspondidos por nosotros	
Más:	
Abonos del Banco no correspondidos por nosotros	
TOTAL	-
Según estado de cuenta del Banco al 31 de Diciembre 2020	-
Interés ganados en tránsito	14,719.88
DIFERENCIA	-

ING. RODOLFO GERARDO LOPEZ MUÑIZ
DIRECTOR GENERAL

LIC. ELENA HERNANDEZ DELGADO
SUBDIRECTORA ADMINISTRATIVA





INSTITUTO TECNOLOGICO SUPERIOR DE SAN PEDRO DE LAS
COLONIAS
CALZADA DEL TECNOLOGICO 53

SAN PEDRO DE LAS COL MEX 015
27800 SAN PEDRO CU

Periodo	Del 01/12/2020 al 31/12/2020
Días del Periodo	31
Fecha de Corte	31/12/2020
No. de Contrato	2050184519
Cuenta Asociada	0113284476
No. de Cliente	C2931788
R.F.C.	ITS0508192RA

EJECUTIVO: ISABEL CRISTINA DE LA TORRE HUERTA
SUCURSAL: 0387 SAN PEDRO CENTRO
DIRECCION: AVE. GUERRERO 49
CENTRO CU MEX
PLAZA: 693 SAN PEDRO DE LAS COL
TELEFONO: (011)7720019

YA PUEDES REALIZAR LA COMPRA Y VENTA DE
FONDOS DE INVERSIÓN DESDE TU CELULAR
CON LA APP BBVA, HAZLO DESDE DONDE ESTES,
DE LUNES A DOMINGO LAS 24 HORAS.
SI AUN NO TIENES LA APP BBVA ACTIVALA Y
DISFRUTA SUS BENEFICIOS.

MONEDA NACIONAL

Mes Anterior			Mes Actual					
NUMERO DE TITULOS	PRECIO AL CIERRE	VALOR DE MERCADO	NUMERO DE TITULOS	PRECIO AL CIERRE	VALOR DE MERCADO	SALDO PROMEDIO	COSTO PROMEDIO	% PARTICIP
BBVAPYM B	00							
141,500	26.890825	3,805,051.73	0	26.910020	0.00	1,104,787.29	26.890825	0.00
TOTALES		3,805,051.73			0.00			

ISR Retenido por fondos de inversión

EMISORA	INTERESES		DIVIDENDOS NAC		DIVIDENDOS EXT		DERIVADOS		FIBRAS		ENAJ DE ACCIONES	
	MES	ACUM	MES	ACUM	MES	ACUM	MES	ACUM	MES	ACUM	MES	ACUM
F-PYME B	0.00	4,283.96	0.00	0.00	0.00	0.00	0.00	0.00	0.00	0.00	0.00	0.00
BBVAPYM B	1,357.39	10,435.92	0.00	0.00	0.00	0.00	0.00	0.00	0.00	0.00	0.00	0.00
TOTAL	1,357.39	14,719.88	0.00	0.00	0.00	0.00	0.00	0.00	0.00	0.00	0.00	0.00

Rendimiento del Periodo

RENDIMIENTO DE LA CARTERA DE INVERSIÓN (+)	0.07%
RENDIMIENTO NETO DE LA CARTERA DE INVERSIÓN (+)	0.07%

(+) El cálculo del rendimiento es realizado de acuerdo a lo establecido en las "Disposiciones de carácter general aplicables a las Entidades Financieras y demás personas que proporcionen servicios de inversión" emitidas por la Comisión Nacional Bancaria y de Valores.

Rendimiento Neto Historico de la Cartera de Inversión

NOV	2020	0.06%
OCT	2020	0.07%
SEP	2020	0.08%
AGO	2020	0.10%
JUL	2020	0.14%
JUN	2020	0.16%
MAY	2020	0.18%
ABR	2020	0.26%
MAR	2020	0.30%
FEB	2020	0.31%
ENE	2020	0.00%
DIC	2019	0.35%

Para mayor información referente a las comisiones y gastos de intermediación, por servicios y administrativos cobrados al cliente, así como el Impuesto Sobre la Renta Retenido, incluyendo la forma de cálculo y el monto de éstos como proporción del valor de la cartera de inversión, favor de ponerse en contacto con su ejecutivo de cuenta. Todas las operaciones y sus valuaciones, las comisiones y gastos de intermediación, por servicios y administrativos cobrados al cliente, así como el Impuesto Sobre la Renta Retenido, se encuentran expresados en pesos mexicanos.



**Conciliación de la Cuenta Bancaria de cheques
No. 4462 de BBVA Bancomer Fondo de Inversión**

Periodo del 1 al 31 de Diciembre 2020

Saldo según nuestros libros al 31 de Diciembre del 2020	50,999.68
Más:	
Importe de cheques expedidos no cobrados hasta el 31 de Diciembre 2020	-
Mas:	
Cargos nuestros no correspondidos por el Banco	
Menos:	
Abonos nuestro no correspondidos por el Banco	
Menos:	
Cargos del Banco no correspondidos por nosotros	
Más:	
Abonos del Banco no correspondidos por nosotros	
TOTAL	50,999.68
Según estado de cuenta del Banco al 31 de Diciembre 2020	50,999.68
Interés ganados en tránsito	13,856.45
DIFERENCIA	-

ING. RODOLFO GERARDO LOPEZ MUÑIZ
DIRECTOR GENERAL

LIC. ELENA HERNANDEZ DELGADO
SUBDIRECTORA ADMINISTRATIVA





**Conciliación de la Cuenta Bancaria de cheques
No. 8034847661 de Banamex Fondo de Inversión**

Periodo del 1 al 31 de Diciembre 2020

Saldo según nuestros libros al 31 de Diciembre del 2020	205.16
Más:	
Importe de cheques expedidos no cobrados hasta el 31 de Diciembre 2020	-
Mas:	
Cargos nuestros no correspondidos por el Banco	
Menos:	
Abonos nuestro no correspondidos por el Banco	
Menos:	
Cargos del Banco no correspondidos por nosotros	
Más:	
Abonos del Banco no correspondidos por nosotros	
TOTAL	205.16
Según estado de cuenta del Banco al 31 de Diciembre 2020	212.04
Interesés ganados en tránsito	6.88
DIFERENCIA	-

ING. RODOLFO GERARDO LOPEZ MUÑIZ
DIRECTOR GENERAL

LIC. ELENA HERNANDEZ DELGADO
SUBDIRECTORA ADMINISTRATIVA



ESTADO DE CUENTA AL 31 DE DICIEMBRE DE 2020

CLIENTE: 79522354
Registro Federal de Contribuyentes: ITS0508192RA
Página: 1 de 11

El Banco Nacional de México

Suc. 181 SAN PEDRO COLONIAS C
IGNACIO ZARAGOZA 74
CENTRO M

Table with 2 columns: Description and Value. Rows include GAT Nominal, GAT Real, Interés Aplicable, Comisiones efectivamente cobradas, and a note about GAT real.

0004027

INSTITUTO TEC SUPERIOR DE SAN PEDRO DE LAS COLONIA
CALZ DEL TECNOLOGICO 53
EL TECNOLOGICO CHM
27800 SAN PEDRO, COAHUILA C.R.27801

La fecha de corte es la indicada después de la leyenda "ESTADO DE CUENTA AL". Salvo que expresamente se determine otra moneda, todas las cifras contenidas en el estado de cuenta se encuentran denominadas en Pesos Moneda Nacional.

Su estado de cuenta contiene información de los siguientes productos y servicios:

RESUMEN GENERAL

Table with 4 columns: PRODUCTO/SERVICIO, CONTRATO, SALDO ANTERIOR, SALDO AL 31/DIC/2020. Rows include Cuenta de Cheques Moneda Nacional, CLABE Interbancaria, and INVERSION EMPRESARIAL.

CUENTA DE CHEQUES MONEDA NACIONAL

RESUMEN DEL: 01/DIC/2020 AL 31/DIC/2020

Table with 2 columns: Description and Amount. Rows include CONTRATO 7896473751, Saldo Anterior, (+) 0 Depósitos, (-) 0 Retiros, and SALDO AL 31 DE DICIEMBRE DE 2020.

Table with 2 columns: Description and Amount. Rows include Saldo Promedio, Días Transcurridos, Cheques Girados, and Cheques Exentos.

RESUMEN POR MEDIOS DE ACCESO

Table with 2 columns: RETIROS and DEPOSITOS. Row includes Cheques 7002 3154127.

SALDO MINIMO REQUERIDO

Saldo mínimo requerido para evitar la comisión por Manejo de Cuenta: \$10,000.00



**INSTITUTO TECNOLÓGICO
SUPERIOR DE SAN PEDRO
DE LAS COLONIAS**



**TECNOLÓGICO
NACIONAL DE MÉXICO**



**Conciliación de la Cuenta Bancaria de cheques
No. 8034843223 de Banamex Fondo de Inversión**

Periodo del 1 al 31 de Diciembre 2020

Saldo según nuestros libros al 31 de Diciembre del 2020	208.51
Más:	
Importe de cheques expedidos no cobrados hasta el 31 de Diciembre 2020	-
Mas:	
Cargos nuestros no correspondidos por el Banco	
Menos:	
Abonos nuestro no correspondidos por el Banco	
Menos:	
Cargos del Banco no correspondidos por nosotros	
Más:	
Abonos del Banco no correspondidos por nosotros	
TOTAL	208.51
Según estado de cuenta del Banco al 31 de Diciembre 2020	208.51
DIFERENCIA	-

ING. RODOLFO GERARDO LOPEZ MUÑIZ
DIRECTOR GENERAL

LIC. ELENA HERNANDEZ DELGADO
SUBDIRECTORA ADMINISTRATIVA





ESTADO DE CUENTA AL 31 DE DICIEMBRE DE 2020

CLIENTE: 79522354
Registro Federal de Contribuyentes: ITS0508192RA
Página: 1 de 11

El Banco Nacional de México

Suc. 181 SAN PEDRO COLONIAS C
IGNACIO ZARAGOZA 74
CENTRO M

Table with 2 columns: Description and Value. Rows include GAT Nominal, GAT Real, Interés Aplicable, Comisiones, and a note about GAT real.

0004026

INSTITUTO TEC SUPERIOR DE SAN PEDRO DE LAS COLONIA
CALZ DEL TECNOLOGICO 53
EL TECNOLOGICO CHM
27800 SAN PEDRO, COAHUILA C.R.27801

La fecha de corte es la indicada después de la leyenda "ESTADO DE CUENTA AL". Salvo que expresamente se determine otra moneda, todas las cifras contenidas en el estado de cuenta se encuentran denominadas en Pesos Moneda Nacional.

Su estado de cuenta contiene información de los siguientes productos y servicios:

RESUMEN GENERAL

Table with 4 columns: PRODUCTO/SERVICIO, CONTRATO, SALDO ANTERIOR, SALDO AL 31/DIC/2020. Rows include Cuenta de Cheques Moneda Nacional, CLABE Interbancaria, and INVERSION EMPRESARIAL.

CUENTA DE CHEQUES MONEDA NACIONAL

RESUMEN DEL: 01/DIC/2020 AL 31/DIC/2020

Table with 2 columns: Description and Amount. Rows include CONTRATO 7896449991, Saldo Anterior, (+) 0 Depósitos, (-) 0 Retiros, and SALDO AL 31 DE DICIEMBRE DE 2020.

Table with 2 columns: Description and Amount. Rows include Saldo Promedio, Días Transcurridos, Cheques Girados, and Cheques Exentos.

RESUMEN POR MEDIOS DE ACCESO

Cheques 7002 3154119

Table with 2 columns: RETIROS and DEPOSITOS. Values are \$0.00.

SALDO MINIMO REQUERIDO

Saldo mínimo requerido para evitar la comisión por Manejo de Cuenta: \$10,000.00



**INSTITUTO TECNOLÓGICO
SUPERIOR DE SAN PEDRO
DE LAS COLONIAS**



**TECNOLÓGICO
NACIONAL DE MÉXICO**



**Conciliación de la Cuenta Bancaria de cheques
No. 8034850558 de Banamex Fondo de Inversión**

Periodo del 1 al 31 de Diciembre 2020

Saldo según nuestros libros al 31 de Diciembre del 2020		67,377.21
Más:		
Importe de cheques expedidos no cobrados hasta el 31 de Diciembre 2020		-
Mas:		
Cargos nuestros no correspondidos por el Banco		
Menos:		
Abonos nuestro no correspondidos por el Banco		
Menos:		
Cargos del Banco no correspondidos por nosotros		
Más:		
Abonos del Banco no correspondidos por nosotros		
TOTAL		67,377.21
Según estado de cuenta del Banco al 31 de Diciembre 2020		68,510.50
Interesés ganados en tránsito		1,133.29
DIFERENCIA	-	0.00

ING. RODOLFO GERARDO LOPEZ MUÑOZ
DIRECTOR GENERAL

LIC. ELENA HERNANDEZ DELGADO
SUBDIRECTORA ADMINISTRATIVA



ESTADO DE CUENTA AL 31 DE DICIEMBRE DE 2020

CLIENTE: 79522354
Registro Federal de Contribuyentes: ITS0508192RA
Página: 1 de 15

El Banco Nacional de México

Suc. 181 SAN PEDRO COLONIAS C
IGNACIO ZARAGOZA 74
CENTRO M

Table with 2 columns: Description and Value. Includes rows for GAT Nominal, GAT Real, Interés Aplicable, and Comisiones.

0004028

INSTITUTO TEC SUPERIOR DE SAN PEDRO DE LAS COLONIA
CALZ DEL TECNOLOGICO 53
EL TECNOLOGICO CHM
27800 SAN PEDRO, COAHUILA C.R.27801

La fecha de corte es la indicada después de la leyenda "ESTADO DE CUENTA AL". Salvo que expresamente se determine otra moneda, todas las cifras contenidas en el estado de cuenta se encuentran denominadas en Pesos Moneda Nacional.

Su estado de cuenta contiene información de los siguientes productos y servicios:

RESUMEN GENERAL

Table with 4 columns: PRODUCTO/SERVICIO, CONTRATO, SALDO ANTERIOR, SALDO AL 31/DIC/2020. Lists various services and their balances.

CUENTA DE CHEQUES MONEDA NACIONAL

RESUMEN DEL: 01/DIC/2020 AL 31/DIC/2020

Summary table for Cheques Moneda Nacional account showing Saldo Anterior, Deposits, Retirements, and Saldo Al 31 de Diciembre de 2020.

Summary table showing Saldo Promedio, Días Transcurridos, Cheques Girados, and Cheques Exentos.

RESUMEN POR MEDIOS DE ACCESO

Table showing Cheques 7002 3154135 with corresponding Retiros (\$1,740.00) and Depositos (\$0.00).

DETALLE DE OPERACIONES

Table with 5 columns: FECHA, CONCEPTO, RETIROS, DEPOSITOS, SALDO. Details transactions for 01 DIC.



Fecha: 09/03/2021

Certificación de Saldos

Datos del Auditor

011327725946816083

Correo del Auditor: i.delatorre@bbva.com
Nombre del Despacho Auditor: VICENTE MIRELES SEPULVERA

Dirección del Auditor

Calle: NI#OS HÉROES NO. 166
Colonia: CENTRO
C.P.: 27000 Estado: COAHUILA
Delegación ó Municipio TORREÓN COAHUILA

Información sobre: INSTITUTO TECNOLOGICO SUPERIOR DE SAN PEDRO DE LAS COLONIAS
(Nombre del Cuentahabiente)

Muy señores nuestros:

Los saldos que muestran nuestros libros en las fechas indicadas correspondientes a las cuentas solicitadas son los siguientes:

Cuentas Acreedores y/o Deudoras


Tipo de Cuenta	Cuenta	Moneda	Saldo	AL:
CHEQUES	0113277259	MXP	29,458.29	31/12/2020
CHEQUES	0113284476	MXP	3,399,502.30	31/12/2020
CHEQUES	0113284530	MXP	216,340.01	31/12/2020
CHEQUES	0113284611	MXP	24,449.86	31/12/2020
CHEQUES	0115741319	MXP	20,000.00	31/12/2020
CHEQUES	0115741378	MXP	20,000.00	31/12/2020
CHEQUES	0115741440	MXP	19,987.00	31/12/2020
CHEQUES	0115741483	MXP	19,987.00	31/12/2020
CHEQUES	0115741572	MXP	20,000.00	31/12/2020
CHEQUES	0115741645	MXP	20,000.00	31/12/2020
CHEQUES	0115741734	MXP	20,000.00	31/12/2020
CHEQUES	0115741866	MXP	80,000.00	31/12/2020
CHEQUES	0116120547	MXP	0.00	31/12/2020
FONDOS	2050184462	MXP	75,231.43	31/12/2020
FONDOS	2050184489	MXP	0.00	31/12/2020
FONDOS	2050184519	MXP	0.00	31/12/2020

Nombre del Banco

BBVA BANCOMER, S.A. INSTITUCION DE BANCA MULTIPLE, GRUPO FINANCIERO BBVA BANCOMER
AV. PASEO DE LA REFORMA 510, COL. JUÁREZ, DEL. CUAUHTÉMOC; C.P. 06600, MÉXICO, D.F. R.F.C. BBA830831LJ2

INSTITUTO TECNOLOGICO SUPERIOR DE SAN PEDRO DE LAS COLONIAS
RELACION DE CUENTAS BANCARIAS PRODUCTIVAS ESPECIFICAS
PERIODO ENERO-DICIEMBRE 2020

FONDO PROGRAMA Ó CONVENIO	DATOS DE LA CUENTA BANCARIA	
	INSTITUCION BANCARIA	NUMERO DE CUENTA
	BANAMEX	3154127
CONVENIO	BANAMEX	3154135
CONVENIO	BANAMEX	3154119
CONVENIO	BANAMEX	3154216
CONVENIO	BBVA BANCOMER	113277259
CONVENIO	BBVA BANCOMER	113284476
CONVENIO	BBVA BANCOMER	113284530
CONVENIO	BBVA BANCOMER	113284611
CONVENIO	BBVA BANCOMER	115741866
CONVENIO	BBVA BANCOMER	115741734
CONVENIO	BBVA BANCOMER	115741645
CONVENIO	BBVA BANCOMER	115741483
CONVENIO	BBVA BANCOMER	115741440
CONVENIO	BBVA BANCOMER	115741378
CONVENIO	BBVA BANCOMER	115741319



**INSTITUTO TECNOLÓGICO
SUPERIOR DE SAN PEDRO
DE LAS COLONIAS**

CUENTA PÚBLICA 2020

INFORMACIÓN ADICIONAL

- Estado de situación financiera detallado al 31 de diciembre de 2020; *(comparativo al 31 de diciembre del ejercicio anterior);*
- Informe analítico de la deuda pública y otros pasivos del 01 de enero al 31 de diciembre de 2020
- Informe analítico de obligaciones diferentes de financiamientos del 01 de enero al 31 de diciembre de 2020;
- Balance presupuestario del cuarto trimestre de 2020;
- Estado analítico de ingresos detallado del cuarto trimestre de 2020;
- Estado analítico del ejercicio del presupuesto de egresos detallado del cuarto trimestre de 2020, por clasificación por objeto del gasto;
- Estado analítico del ejercicio del presupuesto de egresos detallado del cuarto trimestre de 2020, por clasificación administrativa;
- Estado analítico del ejercicio del presupuesto de egresos detallado del cuarto trimestre de 2020, por clasificación funcional;
- Estado analítico del ejercicio del presupuesto de egresos detallado del cuarto trimestre de 2020, por clasificación de servicios personales por categoría
- de Hacienda y Crédito Público, en términos del Capítulo IV de la Ley de Disciplina Financiera de las Entidades Federativas y los Municipios



**TECNOLÓGICO
NACIONAL DE MÉXICO®**



EDUCACIÓN
SECRETARÍA DE EDUCACIÓN PÚBLICA

INSTITUTO TECNOLOGICO SUPERIOR DE SAN PEDRO DE LAS COLONIAS

Estado de Situación Financiera Detallado - LDF

Al 31 de diciembre de 2020 y 2019 (b)

(PESOS)

Concepto (c)	31 de diciembre de 2020 (d)	31 de diciembre de 2019 (e)	Concepto (c)	31 de diciembre de 2020 (d)	31 de diciembre de 2019 (e)
ACTIVO			PASIVO		
Activo Circulante			Pasivo Circulante		
a. Efectivo y Equivalentes (a=a1+a2+a3+a4+a5+a6+a7)	4,127,907.19	2,824,620.47	a. Cuentas por Pagar a Corto Plazo (a=a1+a2+a3+a4+a5+a6+a7+a8+a9)	2,374,274.76	2,042,830.20
a1) Efectivo	0.00	0.00	a1) Servicios Personales por Pagar a Corto Plazo	648,318.20	582,828.19
a2) Bancos/Tesorería	4,024,388.06	2,757,001.44	a2) Proveedores por Pagar a Corto Plazo	90,648.75	139,355.35
a3) Bancos/Dependencias y Otros	0.00	0.00	a3) Contratistas por Obras Públicas por Pagar a Corto Plazo	0.00	0.00
a4) Inversiones Temporales (Hasta 3 meses)	103,519.13	67,619.03	a4) Participaciones y Aportaciones por Pagar a Corto Plazo	0.00	0.00
a5) Fondos con Afectación Específica	0.00	0.00	a5) Transferencias Otorgadas por Pagar a Corto Plazo	0.00	0.00
a6) Depósitos de Fondos de Terceros en Garantía y/o Administración	0.00	0.00	a6) Intereses, Comisiones y Otros Gastos de la Deuda Pública por Pagar a Corto Plazo	0.00	0.00
a7) Otros Efectivos y Equivalentes	0.00	0.00	a7) Retenciones y Contribuciones por Pagar a Corto Plazo	1,632,822.81	1,318,161.66
b. Derechos a Recibir Efectivo o Equivalentes (b=b1+b2+b3+b4+b5+b6+b7)	585,080.83	114,869.51	a8) Devoluciones de la Ley de Ingresos por Pagar a Corto Plazo	0.00	0.00
b1) Inversiones Financieras de Corto Plazo	0.00	0.00	a9) Otras Cuentas por Pagar a Corto Plazo	2,485.00	2,485.00
b2) Cuentas por Cobrar a Corto Plazo	216,113.00	108,918.00	b. Documentos por Pagar a Corto Plazo (b=b1+b2+b3)	0.00	0.00
b3) Deudores Diversos por Cobrar a Corto Plazo	106,419.18	1,625.92	b1) Documentos Comerciales por Pagar a Corto Plazo	0.00	0.00
b4) Ingresos por Recuperar a Corto Plazo	1,077.59	1,077.59	b2) Documentos con Contratistas por Obras Públicas por Pagar a Corto Plazo	0.00	0.00
b5) Deudores por Anticipos de la Tesorería a Corto Plazo	261,471.06	0.00	b3) Otros Documentos por Pagar a Corto Plazo	0.00	0.00
b6) Préstamos Otorgados a Corto Plazo	0.00	3,248.00	c. Porción a Corto Plazo de la Deuda Pública a Largo Plazo (c=c1+c2)	0.00	0.00
b7) Otros Derechos a Recibir Efectivo o Equivalentes a Corto Plazo	0.00	0.00	c1) Porción a Corto Plazo de la Deuda Pública	0.00	0.00
c. Derechos a Recibir Bienes o Servicios (c=c1+c2+c3+c4+c5)	3,753.00	0.00	c2) Porción a Corto Plazo de Arrendamiento Financiero	0.00	0.00
c1) Anticipo a Proveedores por Adquisición de Bienes y Prestación de Servicios a Corto Plazo	3,753.00	0.00	d. Títulos y Valores a Corto Plazo	0.00	0.00
c2) Anticipo a Proveedores por Adquisición de Bienes Inmuebles y Muebles a Corto Plazo	0.00	0.00	e. Pasivos Diferidos a Corto Plazo (e=e1+e2+e3)	0.00	0.00
c3) Anticipo a Proveedores por Adquisición de Bienes Intangibles a Corto Plazo	0.00	0.00	e1) Ingresos Cobrados por Adelantado a Corto Plazo	0.00	0.00
c4) Anticipo a Contratistas por Obras Públicas a Corto Plazo	0.00	0.00	e2) Intereses Cobrados por Adelantado a Corto Plazo	0.00	0.00
c5) Otros Derechos a Recibir Bienes o Servicios a Corto Plazo	0.00	0.00	e3) Otros Pasivos Diferidos a Corto Plazo	0.00	0.00
d. Inventarios (d=d1+d2+d3+d4+d5)	0.00	0.00	f. Fondos y Bienes de Terceros en Garantía y/o Administración a Corto Plazo (f=f1+f2+f3+f4+f5+f6)	0.00	0.00
d1) Inventario de Mercancías para Venta	0.00	0.00	f1) Fondos en Garantía a Corto Plazo	0.00	0.00
d2) Inventario de Mercancías Terminadas	0.00	0.00	f2) Fondos en Administración a Corto Plazo	0.00	0.00
d3) Inventario de Mercancías en Proceso de Elaboración	0.00	0.00	f3) Fondos Contingentes a Corto Plazo	0.00	0.00
d4) Inventario de Materias Primas, Materiales y Suministros para Producción	0.00	0.00	f4) Fondos de Fideicomisos, Mandatos y Contratos Análogos a Corto Plazo	0.00	0.00
d5) Bienes en Tránsito	0.00	0.00	f5) Otros Fondos de Terceros en Garantía y/o Administración a Corto Plazo	0.00	0.00
e. Almacenes	44,643.60	4,261.00	f6) Valores y Bienes en Garantía a Corto Plazo	0.00	0.00
f. Estimación por Pérdida o Deterioro de Activos Circulantes (f=f1+f2)	0.00	0.00	g. Provisiones a Corto Plazo (g=g1+g2+g3)	0.00	2,191,426.67
f1) Estimaciones para Cuentas Incobrables por Derechos a Recibir Efectivo o Equivalentes	0.00	0.00	g1) Provisión para Demandas y Juicios a Corto Plazo	0.00	0.00
f2) Estimación por Deterioro de Inventarios	0.00	0.00	g2) Provisión para Contingencias a Corto Plazo	0.00	0.00
g. Otros Activos Circulantes (g=g1+g2+g3+g4)	0.00	0.00	g3) Otras Provisiones a Corto Plazo	0.00	2,191,426.67
g1) Valores en Garantía	0.00	0.00	h. Otros Pasivos a Corto Plazo (h=h1+h2+h3)	0.00	0.00
g2) Bienes en Garantía (excluye depósitos de fondos)	0.00	0.00	h1) Ingresos por Clasificar	0.00	0.00
g3) Bienes Derivados de Embargos, Decomisos, Aseguramientos y Dación en Pago	0.00	0.00	h2) Recaudación por Participar	0.00	0.00
g4) Adquisición con Fondos de Terceros	0.00	0.00	h3) Otros Pasivos Circulantes	0.00	0.00
IA. Total de Activos Circulantes (IA = a + b + c + d + e + f + g)	4,761,384.62	2,943,750.98	IIA. Total de Pasivos Circulantes (IIA = a + b + c + d + e + f + g + h)	4,748,549.52	4,234,256.87
Activo No Circulante			Pasivo No Circulante		
a. Inversiones Financieras a Largo Plazo	0.00	0.00	a. Cuentas por Pagar a Largo Plazo	0.00	0.00
b. Derechos a Recibir Efectivo o Equivalentes a Largo Plazo	0.00	0.00	b. Documentos por Pagar a Largo Plazo	0.00	0.00
c. Bienes Inmuebles, Infraestructura y Construcciones en Proceso	32,291,554.56	24,908,749.61	c. Deuda Pública a Largo Plazo	0.00	0.00
d. Bienes Muebles	15,568,320.56	15,901,525.45	d. Pasivos Diferidos a Largo Plazo	0.00	0.00
e. Activos Intangibles	431,389.69	295,286.84	e. Fondos y Bienes de Terceros en Garantía y/o en Administración a Largo Plazo	0.00	0.00
f. Depreciación, Deterioro y Amortización Acumulada de Bienes	-11,222,868.77	-9,953,401.66	f. Provisiones a Largo Plazo	2,759,160.00	2,217,790.00
g. Activos Diferidos	0.00	0.00	IIIB. Total de Pasivos No Circulantes (IIIB = a + b + c + d + e + f)	2,759,160.00	2,217,790.00
h. Estimación por Pérdida o Deterioro de Activos no Circulantes	0.00	0.00			
i. Otros Activos no Circulantes	21,357.69	21,357.69			

IB. Total de Activos No Circulantes (IB = a + b + c + d + e + f + g + h + i)	37,089,753.73	31,173,517.93	II. Total del Pasivo (II = IIA + IIB)	7,507,709.52	6,452,046.87
I. Total del Activo (I = IA + IB)	41,851,138.35	34,117,268.91	HACIENDA PÚBLICA/PATRIMONIO		
			IIIA. Hacienda Pública/Patrimonio Contribuido (IIIA = a + b + c)	29,715,129.78	29,715,129.78
			a. Aportaciones	29,715,129.78	29,715,129.78
			b. Donaciones de Capital	0.00	0.00
			c. Actualización de la Hacienda Pública/Patrimonio	0.00	0.00
			IIIB. Hacienda Pública/Patrimonio Generado (IIIB = a + b + c + d + e)	7,002,573.81	-2,052,908.20
			a. Resultados del Ejercicio (Ahorro/ Desahorro)	-516,507.17	-4,216,215.00
			b. Resultados de Ejercicios Anteriores	-1,438,666.92	2,584,677.00
			c. Revalúos	7,385,804.95	0.00
			d. Reservas	0.00	0.00
			e. Rectificaciones de Resultados de Ejercicios Anteriores	1,571,942.95	-421,370.20
			IIIC. Exceso o Insuficiencia en la Actualización de la Hacienda Pública/Patrimonio (IIIC=a+b)	0.00	0.00
			a. Resultado por Posición Monetaria	0.00	0.00
			b. Resultado por Tenencia de Activos no Monetarios	0.00	0.00
			III. Total Hacienda Pública/Patrimonio (III = IIIA + IIIB + IIIC)	36,717,703.59	27,662,221.58
			IV. Total del Pasivo y Hacienda Pública/Patrimonio (IV = II + III)	41,851,138.35	34,114,268.45

INSTITUTO TECNOLÓGICO SUPERIOR DE SAN PEDRO DE LAS COLONIAS

Informe Analítico de la Deuda Pública y Otros Pasivos - LDF

Del 01 de enero al 31 de diciembre de 2020 (b)

(PESOS)

Denominación de la Deuda Pública y Otros Pasivos (c)	Saldo al 31 de diciembre de 2019 (d)	Disposiciones del Periodo (e)	Amortizaciones del Periodo (f)	Revaluaciones, Reclasificaciones y Otros Ajustes (g)	Saldo Final del Periodo (h) h=d+e+f+g	Pago de Intereses del Periodo (i)	Pago de Comisiones y demás costos asociados durante el Periodo (j)
1. Deuda Pública (1=A+B)	0.00	0.00	0.00	0.00	0.00	0.00	0.00
A. Corto Plazo (A=a1+a2+a3)	0.00	0.00	0.00	0.00	0.00	0.00	0.00
a1) Instituciones de Crédito	0.00	0.00	0.00	0.00	0.00	0.00	0.00
a2) Títulos y Valores	0.00	0.00	0.00	0.00	0.00	0.00	0.00
a3) Arrendamientos Financieros	0.00	0.00	0.00	0.00	0.00	0.00	0.00
B. Largo Plazo (B=b1+b2+b3)	0.00	0.00	0.00	0.00	0.00	0.00	0.00
b1) Instituciones de Crédito	0.00	0.00	0.00	0.00	0.00	0.00	0.00
b2) Títulos y Valores	0.00	0.00	0.00	0.00	0.00	0.00	0.00
b3) Arrendamientos Financieros	0.00	0.00	0.00	0.00	0.00	0.00	0.00
2. Otros Pasivos	6,452,046.87	0.00	0.00	0.00	5,133,434.76	0.00	0.00
3. Total de la Deuda Pública y Otros Pasivos (3=1+2)	6,452,046.87	0.00	0.00	0.00	5,133,434.76	0.00	0.00
4. Deuda Contingente 1 (informativo)	0.00	0.00	0.00	0.00	0.00	0.00	0.00
A. Deuda Contingente 1	0.00	0.00	0.00	0.00	0.00	0.00	0.00
B. Deuda Contingente 2	0.00	0.00	0.00	0.00	0.00	0.00	0.00
C. Deuda Contingente XX	0.00	0.00	0.00	0.00	0.00	0.00	0.00
5. Valor de Instrumentos Bono Cupón Cero 2 (Informativo)	0.00	0.00	0.00	0.00	0.00	0.00	0.00
A. Instrumento Bono Cupón Cero 1	0.00	0.00	0.00	0.00	0.00	0.00	0.00
B. Instrumento Bono Cupón Cero 2	0.00	0.00	0.00	0.00	0.00	0.00	0.00
C. Instrumento Bono Cupón Cero XX	0.00	0.00	0.00	0.00	0.00	0.00	0.00

Obligaciones a Corto Plazo (k)	Monto Contratado (l)	Plazo Pactado (m)	Tasa de Interés (n)	Comisiones y Costos Relacionados (o)	Tasa Efectiva (p)
6. Obligaciones a Corto Plazo (Informativo)	0.00		0.00%	0.00	0.00%
A. Crédito 1	0.00		0.00%	0.00	0.00%
B. Crédito 2	0.00		0.00%	0.00	0.00%
C. Crédito XX	0.00		0.00%	0.00	0.00%

INSTITUTO TECNOLÓGICO SUPERIOR DE SAN PEDRO DE LAS COLONIAS

Informe Analítico de la Deuda Pública y Otros Pasivos - LDF

Del 01 de enero al 31 de diciembre de 2020 (b)

(PESOS)

Denominación de la Deuda Pública y Otros Pasivos (c)	Saldo al 31 de diciembre de 2019 (d)	Disposiciones del Periodo (e)	Amortizaciones del Periodo (f)	Revaluaciones, Reclasificaciones y Otros Ajustes (g)	Saldo Final del Periodo (h) h=d+e+f+g	Pago de Intereses del Periodo (i)	Pago de Comisiones y demás costos asociados durante el Periodo (j)
1. Deuda Pública (1=A+B)	0.00	0.00	0.00	0.00	0.00	0.00	0.00
A. Corto Plazo (A=a1+a2+a3)	0.00	0.00	0.00	0.00	0.00	0.00	0.00
a1) Instituciones de Crédito	0.00	0.00	0.00	0.00	0.00	0.00	0.00
a2) Títulos y Valores	0.00	0.00	0.00	0.00	0.00	0.00	0.00
a3) Arrendamientos Financieros	0.00	0.00	0.00	0.00	0.00	0.00	0.00
B. Largo Plazo (B=b1+b2+b3)	0.00	0.00	0.00	0.00	0.00	0.00	0.00
b1) Instituciones de Crédito	0.00	0.00	0.00	0.00	0.00	0.00	0.00
b2) Títulos y Valores	0.00	0.00	0.00	0.00	0.00	0.00	0.00
b3) Arrendamientos Financieros	0.00	0.00	0.00	0.00	0.00	0.00	0.00
2. Otros Pasivos	6,452,046.87	0.00	0.00	0.00	5,133,434.76	0.00	0.00
3. Total de la Deuda Pública y Otros Pasivos (3=1+2)	6,452,046.87	0.00	0.00	0.00	5,133,434.76	0.00	0.00
4. Deuda Contingente 1 (informativo)	0.00	0.00	0.00	0.00	0.00	0.00	0.00
A. Deuda Contingente 1	0.00	0.00	0.00	0.00	0.00	0.00	0.00
B. Deuda Contingente 2	0.00	0.00	0.00	0.00	0.00	0.00	0.00
C. Deuda Contingente XX	0.00	0.00	0.00	0.00	0.00	0.00	0.00
5. Valor de Instrumentos Bono Cupón Cero 2 (Informativo)	0.00	0.00	0.00	0.00	0.00	0.00	0.00
A. Instrumento Bono Cupón Cero 1	0.00	0.00	0.00	0.00	0.00	0.00	0.00
B. Instrumento Bono Cupón Cero 2	0.00	0.00	0.00	0.00	0.00	0.00	0.00
C. Instrumento Bono Cupón Cero XX	0.00	0.00	0.00	0.00	0.00	0.00	0.00

Obligaciones a Corto Plazo (k)	Monto Contratado (l)	Plazo Pactado (m)	Tasa de Interés (n)	Comisiones y Costos Relacionados (o)	Tasa Efectiva (p)
6. Obligaciones a Corto Plazo (Informativo)	0.00		0.00%	0.00	0.00%
A. Crédito 1	0.00		0.00%	0.00	0.00%
B. Crédito 2	0.00		0.00%	0.00	0.00%
C. Crédito XX	0.00		0.00%	0.00	0.00%

INSTITUTO TECNOLOGICO SUPERIOR DE SAN PEDRO DE LAS COLONIAS

Informe Analítico de Obligaciones Diferentes de Financiamientos – LDF

Del 01 de enero al 31 de diciembre de 2020 (b)

(PESOS)

Denominación de las Obligaciones Diferentes de Financiamiento (c)	Fecha del Contrato (d)	Fecha de inicio de operación del proyecto (e)	Fecha de vencimiento (f)	Monto de la inversión pactado (g)	Plazo pactado (h)	Monto promedio mensual del pago de la contraprestación (i)	Monto promedio mensual del pago de la contraprestación correspondiente al pago de inversión (j)	Monto pagado de la inversión al 31 de diciembre de 2020 (k)	Monto pagado de la inversión actualizado al 31 de diciembre de 2020 (l)	Saldo pendiente por pagar de la inversión al 31 de diciembre de 2020 (m = g – l)
A. Asociaciones Público Privadas (APP's) (A=a+b+c+d)				0.00		0.00	0.00	0.00	0.00	0.00
a) APP 1				0.00		0.00	0.00	0.00	0.00	0.00
b) APP 2				0.00		0.00	0.00	0.00	0.00	0.00
c) APP 3				0.00		0.00	0.00	0.00	0.00	0.00
d) APP XX				0.00		0.00	0.00	0.00	0.00	0.00
B. Otros Instrumentos (B=a+b+c+d)				0.00		0.00	0.00	0.00	0.00	0.00
a) Otro Instrumento 1				0.00		0.00	0.00	0.00	0.00	0.00
b) Otro Instrumento 2				0.00		0.00	0.00	0.00	0.00	0.00
c) Otro Instrumento 3				0.00		0.00	0.00	0.00	0.00	0.00
d) Otro Instrumento XX				0.00		0.00	0.00	0.00	0.00	0.00
C. Total de Obligaciones Diferentes de Financiamiento (C=A+B)				0.00		0.00	0.00	0.00	0.00	0.00

INSTITUTO TECNOLÓGICO SUPERIOR DE SAN PEDRO DE LAS COLONIAS

Balance Presupuestario - LDF

Del 01 de enero al 31 de diciembre de 2020 (b)

(PESOS)

Concepto (c)	Estimado/ Aprobado (d)	Devengado	Recaudado/ Pagado
A. Ingresos Totales (A = A1+A2+A3)	46,585,015.00	45,224,880.81	45,385,475.81
A1. Ingresos de Libre Disposición	5,795,745.02	5,923,338.74	6,083,933.74
A2. Transferencias Federales Etiquetadas	40,789,269.98	39,301,542.07	39,301,542.07
A3. Financiamiento Neto	0.00	0.00	0.00
B. Egresos Presupuestarios¹ (B = B1+B2)	46,585,015.00	44,286,752.95	42,630,987.56
B1. Gasto No Etiquetado (sin incluir Amortización de la Deuda Pública)	6,500,000.00	5,704,876.36	5,617,961.45
B2. Gasto Etiquetado (sin incluir Amortización de la Deuda Pública)	40,085,015.00	38,581,876.59	37,013,026.11
C. Remanentes del Ejercicio Anterior (C = C1 + C2)	0.00	2,042,830.20	2,042,830.20
C1. Remanentes de Ingresos de Libre Disposición aplicados en el periodo	0.00	138,796.17	138,796.17
C2. Remanentes de Transferencias Federales Etiquetadas aplicados en el periodo	0.00	1,904,034.03	1,904,034.03
I. Balance Presupuestario (I = A – B + C)	0.00	2,980,958.06	4,797,318.45
II. Balance Presupuestario sin Financiamiento Neto (II = I - A3)	0.00	2,980,958.06	4,797,318.45
III. Balance Presupuestario sin Financiamiento Neto y sin Remanentes del Ejercicio Anterior (III= II - C)	0.00	938,127.86	2,754,488.25

Concepto	Aprobado	Devengado	Pagado
E. Intereses, Comisiones y Gastos de la Deuda (E = E1+E2)	0.00	0.00	0.00
E1. Intereses, Comisiones y Gastos de la Deuda con Gasto No Etiquetado	0.00	0.00	0.00
E2. Intereses, Comisiones y Gastos de la Deuda con Gasto Etiquetado	0.00	0.00	0.00
IV. Balance Primario (IV = III + E)	0.00	938,127.86	2,754,488.25

Concepto	Estimado/ Aprobado	Devengado	Recaudado/ Pagado
F. Financiamiento (F = F1 + F2)	0.00	0.00	0.00
F1. Financiamiento con Fuente de Pago de Ingresos de Libre Disposición	0.00	0.00	0.00
F2. Financiamiento con Fuente de Pago de Transferencias Federales Etiquetadas	0.00	0.00	0.00
G. Amortización de la Deuda (G = G1 + G2)	0.00	0.00	0.00
G1. Amortización de la Deuda Pública con Gasto No Etiquetado	0.00	0.00	0.00
G2. Amortización de la Deuda Pública con Gasto Etiquetado	0.00	0.00	0.00
A3. Financiamiento Neto (A3 = F – G)	0.00	0.00	0.00

Concepto	Estimado/ Aprobado	Devengado	Recaudado/ Pagado
----------	-----------------------	-----------	----------------------

Concepto	Aprobado	Devengado	Pagado
A1. Ingresos de Libre Disposición	5,795,745.02	5,923,338.74	6,083,933.74
A3.1 Financiamiento Neto con Fuente de Pago de Ingresos de Libre Disposición (A3.1 = F1 – G1)	0.00	0.00	0.00
F1. Financiamiento con Fuente de Pago de Ingresos de Libre Disposición	0.00	0.00	0.00
G1. Amortización de la Deuda Pública con Gasto No Etiquetado	0.00	0.00	0.00
B1. Gasto No Etiquetado (sin incluir Amortización de la Deuda Pública)	6,500,000.00	5,704,876.36	5,617,961.45
C1. Remanentes de Ingresos de Libre Disposición aplicados en el periodo	0.00	0.00	0.00
V. Balance Presupuestario de Recursos Disponibles (V = A1 + A3.1 – B1 + C1)	-704,254.98	218,462.38	465,972.29
VI. Balance Presupuestario de Recursos Disponibles sin Financiamiento Neto (VI = V – A3.1)	-704,254.98	218,462.38	465,972.29

Concepto	Estimado/ Aprobado	Devengado	Recaudado/ Pagado
A2. Transferencias Federales Etiquetadas	40,789,269.98	39,301,542.07	39,301,542.07
A3.2 Financiamiento Neto con Fuente de Pago de Transferencias Federales Etiquetadas (A3.2 = F2 – G2)	0.00	0.00	0.00
F2. Financiamiento con Fuente de Pago de Transferencias Federales Etiquetadas	0.00	0.00	0.00
G2. Amortización de la Deuda Pública con Gasto Etiquetado	0.00	0.00	0.00
B2. Gasto Etiquetado (sin incluir Amortización de la Deuda Pública)	40,085,015.00	38,581,876.59	37,013,026.11
C2. Remanentes de Transferencias Federales Etiquetadas aplicados en el periodo	0.00	0.00	0.00
VII. Balance Presupuestario de Recursos Etiquetados (VII = A2 + A3.2 – B2 + C2)	704,254.98	719,665.48	2,288,515.96
VIII. Balance Presupuestario de Recursos Etiquetados sin Financiamiento Neto (VIII = VII – A3.2)	704,254.98	719,665.48	2,288,515.96

f2) Obra Pública en Bienes Propios	0.00	0.00	0.00	0.00	0.00	0.00
f3) Proyectos Productivos y Acciones de Fomento	0.00	0.00	0.00	0.00	0.00	0.00
G. Inversiones Financieras y Otras Provisiones (G=g1+g2+g3+g4+g5+g6+g7)	0.00	0.00	0.00	0.00	0.00	0.00
g1) Inversiones Para el Fomento de Actividades Productivas	0.00	0.00	0.00	0.00	0.00	0.00
g2) Acciones y Participaciones de Capital	0.00	0.00	0.00	0.00	0.00	0.00
g3) Compra de Títulos y Valores	0.00	0.00	0.00	0.00	0.00	0.00
g4) Concesión de Préstamos	0.00	0.00	0.00	0.00	0.00	0.00
g5) Inversiones en Fideicomisos, Mandatos y Otros Análogos	0.00	0.00	0.00	0.00	0.00	0.00
Fideicomiso de Desastres Naturales (Informativo)	0.00	0.00	0.00	0.00	0.00	0.00
g6) Otras Inversiones Financieras	0.00	0.00	0.00	0.00	0.00	0.00
g7) Provisiones para Contingencias y Otras Erogaciones Especiales	0.00	0.00	0.00	0.00	0.00	0.00
H. Participaciones y Aportaciones (H=h1+h2+h3)	0.00	0.00	0.00	0.00	0.00	0.00
h1) Participaciones	0.00	0.00	0.00	0.00	0.00	0.00
h2) Aportaciones	0.00	0.00	0.00	0.00	0.00	0.00
h3) Convenios	0.00	0.00	0.00	0.00	0.00	0.00
I. Deuda Pública (I=i1+i2+i3+i4+i5+i6+i7)	0.00	0.00	0.00	0.00	0.00	0.00
i1) Amortización de la Deuda Pública	0.00	0.00	0.00	0.00	0.00	0.00
i2) Intereses de la Deuda Pública	0.00	0.00	0.00	0.00	0.00	0.00
i3) Comisiones de la Deuda Pública	0.00	0.00	0.00	0.00	0.00	0.00
i4) Gastos de la Deuda Pública	0.00	0.00	0.00	0.00	0.00	0.00
i5) Costo por Coberturas	0.00	0.00	0.00	0.00	0.00	0.00
i6) Apoyos Financieros	0.00	0.00	0.00	0.00	0.00	0.00
i7) Adeudos de Ejercicios Fiscales Anteriores (ADEFAS)	0.00	0.00	0.00	0.00	0.00	0.00
III. Total de Egresos (III = I + II)	46,585,015.00	5,628,261.68	52,213,276.68	44,286,752.63	42,630,987.24	7,926,524.05

f2) Obra Pública en Bienes Propios	0.00	0.00	0.00	0.00	0.00	0.00
f3) Proyectos Productivos y Acciones de Fomento	0.00	0.00	0.00	0.00	0.00	0.00
G. Inversiones Financieras y Otras Provisiones (G=g1+g2+g3+g4+g5+g6+g7)	0.00	0.00	0.00	0.00	0.00	0.00
g1) Inversiones Para el Fomento de Actividades Productivas	0.00	0.00	0.00	0.00	0.00	0.00
g2) Acciones y Participaciones de Capital	0.00	0.00	0.00	0.00	0.00	0.00
g3) Compra de Títulos y Valores	0.00	0.00	0.00	0.00	0.00	0.00
g4) Concesión de Préstamos	0.00	0.00	0.00	0.00	0.00	0.00
g5) Inversiones en Fideicomisos, Mandatos y Otros Análogos	0.00	0.00	0.00	0.00	0.00	0.00
Fideicomiso de Desastres Naturales (Informativo)	0.00	0.00	0.00	0.00	0.00	0.00
g6) Otras Inversiones Financieras	0.00	0.00	0.00	0.00	0.00	0.00
g7) Provisiones para Contingencias y Otras Erogaciones Especiales	0.00	0.00	0.00	0.00	0.00	0.00
H. Participaciones y Aportaciones (H=h1+h2+h3)	0.00	0.00	0.00	0.00	0.00	0.00
h1) Participaciones	0.00	0.00	0.00	0.00	0.00	0.00
h2) Aportaciones	0.00	0.00	0.00	0.00	0.00	0.00
h3) Convenios	0.00	0.00	0.00	0.00	0.00	0.00
I. Deuda Pública (I=i1+i2+i3+i4+i5+i6+i7)	0.00	0.00	0.00	0.00	0.00	0.00
i1) Amortización de la Deuda Pública	0.00	0.00	0.00	0.00	0.00	0.00
i2) Intereses de la Deuda Pública	0.00	0.00	0.00	0.00	0.00	0.00
i3) Comisiones de la Deuda Pública	0.00	0.00	0.00	0.00	0.00	0.00
i4) Gastos de la Deuda Pública	0.00	0.00	0.00	0.00	0.00	0.00
i5) Costo por Coberturas	0.00	0.00	0.00	0.00	0.00	0.00
i6) Apoyos Financieros	0.00	0.00	0.00	0.00	0.00	0.00
i7) Adeudos de Ejercicios Fiscales Anteriores (ADEFAS)	0.00	0.00	0.00	0.00	0.00	0.00
III. Total de Egresos (III = I + II)	46,585,015.00	5,628,261.68	52,213,276.68	44,286,752.63	42,630,987.24	7,926,524.05

f2) Obra Pública en Bienes Propios	0.00	0.00	0.00	0.00	0.00	0.00
f3) Proyectos Productivos y Acciones de Fomento	0.00	0.00	0.00	0.00	0.00	0.00
G. Inversiones Financieras y Otras Provisiones (G=g1+g2+g3+g4+g5+g6+g7)	0.00	0.00	0.00	0.00	0.00	0.00
g1) Inversiones Para el Fomento de Actividades Productivas	0.00	0.00	0.00	0.00	0.00	0.00
g2) Acciones y Participaciones de Capital	0.00	0.00	0.00	0.00	0.00	0.00
g3) Compra de Títulos y Valores	0.00	0.00	0.00	0.00	0.00	0.00
g4) Concesión de Préstamos	0.00	0.00	0.00	0.00	0.00	0.00
g5) Inversiones en Fideicomisos, Mandatos y Otros Análogos	0.00	0.00	0.00	0.00	0.00	0.00
Fideicomiso de Desastres Naturales (Informativo)	0.00	0.00	0.00	0.00	0.00	0.00
g6) Otras Inversiones Financieras	0.00	0.00	0.00	0.00	0.00	0.00
g7) Provisiones para Contingencias y Otras Erogaciones Especiales	0.00	0.00	0.00	0.00	0.00	0.00
H. Participaciones y Aportaciones (H=h1+h2+h3)	0.00	0.00	0.00	0.00	0.00	0.00
h1) Participaciones	0.00	0.00	0.00	0.00	0.00	0.00
h2) Aportaciones	0.00	0.00	0.00	0.00	0.00	0.00
h3) Convenios	0.00	0.00	0.00	0.00	0.00	0.00
I. Deuda Pública (I=i1+i2+i3+i4+i5+i6+i7)	0.00	0.00	0.00	0.00	0.00	0.00
i1) Amortización de la Deuda Pública	0.00	0.00	0.00	0.00	0.00	0.00
i2) Intereses de la Deuda Pública	0.00	0.00	0.00	0.00	0.00	0.00
i3) Comisiones de la Deuda Pública	0.00	0.00	0.00	0.00	0.00	0.00
i4) Gastos de la Deuda Pública	0.00	0.00	0.00	0.00	0.00	0.00
i5) Costo por Coberturas	0.00	0.00	0.00	0.00	0.00	0.00
i6) Apoyos Financieros	0.00	0.00	0.00	0.00	0.00	0.00
i7) Adeudos de Ejercicios Fiscales Anteriores (ADEFAS)	0.00	0.00	0.00	0.00	0.00	0.00
III. Total de Egresos (III = I + II)	46,585,015.00	5,628,261.68	52,213,276.68	44,286,752.63	42,630,987.24	7,926,524.05

c1) Asuntos Económicos, Comerciales y Laborales en General	0.00	0.00	0.00	0.00	0.00	0.00
c2) Agropecuaria, Silvicultura, Pesca y Caza	0.00	0.00	0.00	0.00	0.00	0.00
c3) Combustibles y Energía	0.00	0.00	0.00	0.00	0.00	0.00
c4) Minería, Manufacturas y Construcción	0.00	0.00	0.00	0.00	0.00	0.00
c5) Transporte	0.00	0.00	0.00	0.00	0.00	0.00
c6) Comunicaciones	0.00	0.00	0.00	0.00	0.00	0.00
c7) Turismo	0.00	0.00	0.00	0.00	0.00	0.00
c8) Ciencia, Tecnología e Innovación	0.00	0.00	0.00	0.00	0.00	0.00
c9) Otras Industrias y Otros Asuntos Económicos	0.00	0.00	0.00	0.00	0.00	0.00
D. Otras No Clasificadas en Funciones Anteriores (D=d1+d2+d3+d4)	0.00	0.00	0.00	0.00	0.00	0.00
d1) Transacciones de la Deuda Publica / Costo Financiero de la Deuda	0.00	0.00	0.00	0.00	0.00	0.00
d2) Transferencias, Participaciones y Aportaciones Entre Diferentes Niveles y Ordenes de Gobierno	0.00	0.00	0.00	0.00	0.00	0.00
d3) Saneamiento del Sistema Financiero	0.00	0.00	0.00	0.00	0.00	0.00
d4) Adeudos de Ejercicios Fiscales Anteriores	0.00	0.00	0.00	0.00	0.00	0.00
III. Total de Egresos (III = I + II)	46,585,015.00	5,628,262.00	52,213,277.00	44,286,752.95	42,630,987.56	7,926,524.05

Nombre del Ente Público
Estado Analítico del Ejercicio del Presupuesto de Egresos Detallado - LDF
Clasificación de Servicios Personales por Categoría
Del 01 de enero al 31 de diciembre de 2020 (b)
(PESOS)

Concepto (c)	Egresos					Subejercicio (e)
	Aprobado (d)	Ampliaciones/ (Reducciones)	Modificado	Devengado	Pagado	
I. Gasto No Etiquetado (I=A+B+C+D+E+F)	0.00	158,700.00	158,700.00	154,900.00	154,900.00	3,800.00
A. Personal Administrativo y de Servicio Público	0.00	158,700.00	158,700.00	154,900.00	154,900.00	3,800.00
B. Magisterio	0.00	0.00	0.00	0.00	0.00	0.00
C. Servicios de Salud (C=c1+c2)	0.00	0.00	0.00	0.00	0.00	0.00
c1) Personal Administrativo	0.00	0.00	0.00	0.00	0.00	0.00
c2) Personal Médico, Paramédico y afín	0.00	0.00	0.00	0.00	0.00	0.00
D. Seguridad Pública	0.00	0.00	0.00	0.00	0.00	0.00
E. Gastos asociados a la implementación de nuevas leyes federales o reformas a las mismas (E = e1 + e2)	0.00	0.00	0.00	0.00	0.00	0.00
e1) Nombre del Programa o Ley 1	0.00	0.00	0.00	0.00	0.00	0.00
e2) Nombre del Programa o Ley 2	0.00	0.00	0.00	0.00	0.00	0.00
F. Sentencias laborales definitivas	0.00	0.00	0.00	0.00	0.00	0.00
II. Gasto Etiquetado (II=A+B+C+D+E+F)	35,247,839.00	4,475,450.40	39,723,289.40	34,086,864.26	32,628,830.36	5,636,425.14
A. Personal Administrativo y de Servicio Público	35,247,839.00	4,475,450.40	39,723,289.40	34,086,864.26	32,628,830.36	5,636,425.14
B. Magisterio	0.00	0.00	0.00	0.00	0.00	0.00
C. Servicios de Salud (C=c1+c2)	0.00	0.00	0.00	0.00	0.00	0.00
c1) Personal Administrativo	0.00	0.00	0.00	0.00	0.00	0.00
c2) Personal Médico, Paramédico y afín	0.00	0.00	0.00	0.00	0.00	0.00
D. Seguridad Pública	0.00	0.00	0.00	0.00	0.00	0.00
E. Gastos asociados a la implementación de nuevas leyes federales o reformas a las mismas (E = e1 + e2)	0.00	0.00	0.00	0.00	0.00	0.00
e1) Nombre del Programa o Ley 1	0.00	0.00	0.00	0.00	0.00	0.00
e2) Nombre del Programa o Ley 2	0.00	0.00	0.00	0.00	0.00	0.00
F. Sentencias laborales definitivas	0.00	0.00	0.00	0.00	0.00	0.00
III. Total del Gasto en Servicios Personales (III = I + II)	35,247,839.00	4,634,150.40	39,881,989.40	34,241,764.26	32,783,730.36	5,640,225.14



INSTITUTO TECNOLÓGICO
SUPERIOR DE SAN PEDRO
DE LAS COLONIAS



**“2021, Año del reconocimiento al trabajo del personal de salud por su lucha
contra el COVID-19”**

San Pedro, Coahuila de Zaragoza a 25 de Marzo de 2021

**V. INFORMACIÓN DERIVADA DE LA LEY DE DISCIPLINA FINANCIERA DE LAS
ENTIDADES FEDERATIVAS Y LOS MUNICIPIOS.**

J) El Poder Ejecutivo a través de la Secretaría de Finanzas, reportarán en los términos del artículo 6 de la Ley de Disciplina Financiera de las Entidades Federativas y los Municipios, el avance de las acciones, hasta en tanto se recupere el presupuesto sostenible de recursos disponibles.

Se informa que éste punto solicitando, no aplica para esta Institución.





INSTITUTO TECNOLÓGICO
SUPERIOR DE SAN PEDRO
DE LAS COLONIAS



**“2021, Año del reconocimiento al trabajo del personal de salud por su lucha
contra el COVID-19”**


San Pedro, Coahuila de Zaragoza a 25 de Marzo de 2021

IV. INFORMACIÓN ADICIONAL:

e) El informe sobre la situación que guardan los proyectos de Asociaciones Pública-Privado (APP) celebrados y licitados por entidades estatales al amparo de la Ley de Asociaciones Público-Privado, para el Estado de Coahuila de Zaragoza y el Avance de los proyectos APP correspondientes, durante el cuarto trimestre del ejercicio 2020.

Se informa que éste punto solicitando, no aplica para esta Institución.





INSTITUTO TECNOLÓGICO
SUPERIOR DE SAN PEDRO
DE LAS COLONIAS



“2020, Año del Centenario Luctuoso de Venustiano Carranza, el Varón de Cuatrociénegas”

San Pedro, Coahuila de Zaragoza a 18 de enero de 2021

V. INFORMACIÓN DERIVADA DE LA LEY DE DISCIPLINA FINANCIERA DE LAS ENTIDADES FEDERATIVAS Y LOS MUNICIPIOS.

K) Informar la fuente de financiamiento de los ingresos con la que se haya pagado el nuevo gasto (aumento o creación de gasto del Presupuesto de Egresos), distinguiendo el gasto etiquetado y no etiquetado.

Se informa que los gastos son pagados con recurso Estatal, Federal y Propios.





INSTITUTO TECNOLÓGICO
SUPERIOR DE SAN PEDRO
DE LAS COLONIAS



**“2021, Año del reconocimiento al trabajo del personal de salud por su lucha
contra el COVID-19”**

San Pedro, Coahuila de Zaragoza a 25 de Marzo de 2021

**V. INFORMACIÓN DERIVADA DE LA LEY DE DISCIPLINA FINANCIERA DE LAS
ENTIDADES FEDERATIVAS Y LOS MUNICIPIOS.**

- I) La información relativa al cumplimiento de los convenios celebrados con la Secretaría de Hacienda y Crédito Público, en términos del Capítulo IV de la Ley de Disciplina Financiera de las Entidades Federativas y los Municipios.

Se informa que éste punto solicitando, no aplica para esta Institución.



INSTITUTO TECNOLÓGICO SUPERIOR DE SAN PEDRO DE LAS COLONIAS
Guía de Cumplimiento de la Ley de Disciplina Financiera de las Entidades Federativas y Municipios
Del 01 de enero al 31 de diciembre de 2020 (b)

Indicadores de Observancia (c)	Implementación		Resultado		Fundamento (h)	Comentarios (i)
	SI	NO	Monto o valor (f)	Unidad (pesos/porcentaje) (g)		
	Mecanismo de Verificación (d)	Fecha estimada de cumplimiento (e)				
INDICADORES PRESUPUESTARIOS						
A. INDICADORES CUANTITATIVOS						
1 Balance Presupuestario Sostenible (j)						
a. Propuesto	Iniciativa de Ley de Ingresos y Proyecto de Presupuesto de Egresos		46,585,015.00	pesos	Art. 6 y 19 de la LDF	
b. Aprobado	Ley de Ingresos y Presupuesto de Egresos		46,585,015.00	pesos	Art. 6 y 19 de la LDF	
c. Ejercido	Cuenta Pública / Formato 4 LDF		44,286,752.95	pesos	Art. 6 y 19 de la LDF	
2 Balance Presupuestario de Recursos Disponibles Sostenible (k)						
a. Propuesto	Iniciativa de Ley de Ingresos y Proyecto de Presupuesto de Egresos		46,585,015.00	pesos	Art. 6 y 19 de la LDF	
b. Aprobado	Ley de Ingresos y Presupuesto de Egresos		46,585,015.00	pesos	Art. 6 y 19 de la LDF	
c. Ejercido	Cuenta Pública / Formato 4 LDF		45,385,475.81	pesos	Art. 6 y 19 de la LDF	
3 Financiamiento Neto dentro del Techo de Financiamiento Neto (l)						
a. Propuesto	Iniciativa de Ley de Ingresos		0.00	pesos	Art. 6, 19 y 46 de la LDF	
b. Aprobado	Ley de Ingresos		0.00	pesos	Art. 6, 19 y 46 de la LDF	
c. Ejercido	Cuenta Pública / Formato 4 LDF		0.00	pesos	Art. 6, 19 y 46 de la LDF	
4 Recursos destinados a la atención de desastres naturales						
a. Asignación al fideicomiso para desastres naturales (m)						
a.1 Aprobado	Reporte Trim. Formato 6 a)		0.00	pesos	Art. 9 de la LDF	
a.2 Pagado	Cuenta Pública / Formato 6 a)		0.00	pesos	Art. 9 de la LDF	
b. Aportación promedio realizada por la Entidad Federativa durante los 5 ejercicios previos, para infraestructura dañada por desastres naturales (n)	Autorizaciones de recursos aprobados por el FONDEN		0.00	pesos	Art. 9 de la LDF	
c. Saldo del fideicomiso para desastres naturales (o)	Cuenta Pública / Auxiliar de Cuentas		0.00	pesos	Art. 9 de la LDF	
d. Costo promedio de los últimos 5 ejercicios de la reconstrucción de infraestructura dañada por desastres naturales (p)	Autorizaciones de recursos aprobados por el FONDEN		0.00	pesos	Art. 9 de la LDF	
5 Techo para servicios personales (q)						
a. Asignación en el Presupuesto de Egresos	Reporte Trim. Formato 6 d)		35,247,839.00	pesos	Art. 10 y 21 de la LDF	
b. Ejercido	Reporte Trim. Formato 6 d)		32,783,730.36	pesos	Art. 13 fracc. V y 21 de la LDF	
6 Previsiones de gasto para compromisos de pago derivados de						
a. Asignación en el Presupuesto de Egresos	Presupuesto de Egresos		0.00	pesos	Art. 11 y 21 de la LDF	
7 Techo de ADEFAS para el ejercicio fiscal (s)						
a. Propuesto	Proyecto de Presupuesto de Egresos		0.00	pesos	Art. 12 y 20 de la LDF	
b. Aprobado	Reporte Trim. Formato 6 a)		0.00	pesos	Art. 12 y 20 de la LDF	
c. Ejercido	Cuenta Pública / Formato 6 a)		0.00	pesos	Art. 12 y 20 de la LDF	
B. INDICADORES CUALITATIVOS						
1 Iniciativa de Ley de Ingresos y Proyecto de Presupuesto de						
a. Objetivos anuales, estrategias y metas para el ejercicio fiscal (t)	Iniciativa de Ley de Ingresos y Proyecto de Presupuesto de Egresos				Art. 5 y 18 de la LDF	
b. Proyecciones de ejercicios posteriores (u)	Iniciativa de Ley de Ingresos y Proyecto de Presupuesto de Egresos / Formatos 7 a) y b)				Art. 5 y 18 de la LDF	
c. Descripción de riesgos relevantes y propuestas de acción para enfrentarlos (v)	Iniciativa de Ley de Ingresos y Proyecto de Presupuesto de Egresos				Art. 5 y 18 de la LDF	

d.	Resultados de ejercicios fiscales anteriores y el ejercicio fiscal en cuestión (w)	Iniciativa de Ley de Ingresos y Proyecto de Presupuesto de Egresos / Formatos 7 c) y d)					Art. 5 y 18 de la LDF	
e.	Estudio actuarial de las pensiones de sus trabajadores (x)	Proyecto de Presupuesto de Egresos / Formato 8					Art. 5 y 18 de la LDF	
2 Balance Presupuestario de Recursos Disponibles, en caso de ser								
a.	Razones excepcionales que justifican el Balance Presupuestario de Recursos Disponibles negativo (y)	Iniciativa de Ley de Ingresos o Proyecto de Presupuesto de Egresos					Art. 6 y 19 de la LDF	
b.	Fuente de recursos para cubrir el Balance Presupuestario de Recursos Disponibles negativo (z)	Iniciativa de Ley de Ingresos o Proyecto de Presupuesto de Egresos					Art. 6 y 19 de la LDF	
c.	Número de ejercicios fiscales y acciones necesarias para cubrir el Balance Presupuestario de Recursos Disponibles negativo (aa)	Iniciativa de Ley de Ingresos o Proyecto de Presupuesto de Egresos					Art. 6 y 19 de la LDF	
d.	Informes Trimestrales sobre el avance de las acciones para recuperar el Balance Presupuestario de Recursos Disponibles (bb)	Reporte Trím. y Cuenta Pública					Art. 6 y 19 de la LDF	
3 Servicios Personales								
a.	Remuneraciones de los servidores públicos (cc)	Proyecto de Presupuesto					Art. 10 y 21 de la LDF	
b.	Previsiones salariales y económicas para cubrir incrementos salariales, creación de plazas y otros (dd)	Proyecto de Presupuesto					Art. 10 y 21 de la LDF	
INDICADORES DEL EJERCICIO PRESUPUESTARIO								
A. INDICADORES CUANTITATIVOS								
1 Ingresos Excedentes derivados de Ingresos de Libre Disposición								
a.	Monto de Ingresos Excedentes derivados de ILD (ee)	Cuenta Pública / Formato 5			0.00	pesos	Art. 14 y 21 de la LDF	
b.	Monto de Ingresos Excedentes derivados de ILD destinados al fin del A.14, fracción I de la LDF (ff)	Cuenta Pública			0.00	pesos	Art. 14 y 21 de la LDF	
c.	Monto de Ingresos Excedentes derivados de ILD destinados al fin del A.14, fracción II, a) de la LDF (gg)	Cuenta Pública			0.00	pesos	Art. 14 y 21 de la LDF	
d.	Monto de Ingresos Excedentes derivados de ILD destinados al fin del A.14, fracción II, b) de la LDF (hh)	Cuenta Pública			0.00	pesos	Art. 14 y 21 de la LDF	
e.	Monto de Ingresos Excedentes derivados de ILD destinados al fin del artículo noveno transitorio de la LDF (ii)				0.00	pesos	Art. Noveno Transitorio de la LDF	
B. INDICADORES CUALITATIVOS								
1	Análisis Costo-Beneficio para programas o proyectos de inversión mayores a 10 millones de UDIS (jj)	Página de internet de la Secretaría de Finanzas o Tesorería Municipal					Art. 13 frac. III y 21 de la LDF	
2	Análisis de conveniencia y análisis de transferencia de riesgos de los proyectos APPs (kk)	Página de internet de la Secretaría de Finanzas o Tesorería Municipal					Art. 13 frac. III y 21 de la LDF	
3	Identificación de población objetivo, destino y temporalidad de subsidios (ll)	Página de internet de la Secretaría de Finanzas o Tesorería Municipal					Art. 13 frac. VII y 21 de la LDF	
INDICADORES DE DEUDA PÚBLICA								
A. INDICADORES CUANTITATIVOS								
1 Obligaciones a Corto Plazo								
a.	Límite de Obligaciones a Corto Plazo (mm)				0.00	pesos	Art. 30 frac. I de la LDF	
b.	Obligaciones a Corto Plazo (nn)				0.00	pesos	Art. 30 frac. I de la LDF	

